





Jézus Betlehemben született. Napkeleti bölcsek és pásztorok látogatták meg. A születését **karácsonykor** ünnepeljük.



Jézus elhívott 12 tanítványt. A halászokból emberhalászok lettek.




Jézus csodát tett: meggyógyította Bartimeust, aki egy vak koldus volt.

Mi Atyánk,
aki a
mennyeekben
vagy...

Jézus imádkozni tanított.

Jézussal az úton

2. évfolyam
Újszövetség



Jézus csodát tett: feltámasztotta a naini asszony fiát.




Jézus egyik példázatában arról tanított, hogy legyünk irgalmasak egymáshoz.



Jézus a kereszten meghalt minden ember bűne miatt. **Nagypénteken** emlékezünk meg erről.



Jézus legyőzte a halált és feltámadt. Ezt a csodát **húsvétkor** ünnepeljük. Feltámadása után megjelent két emmausi tanítványnak.





Mi Atyánk,
aki a
mennyeben
vagy...

Jézussal az úton

Idővonal
Szöveg nélkül

2. évfolyam
Újszövetség





Jézussal az úton

Idővonal
Képek 1.

2. évfolyam
Újszövetség





Jézussal az úton

Idővonal
Képek 2.

2. évfolyam
Újszövetség



ÚTMUTATÓ ÉS KIVÁGÓFORMÁK A JÉZUSSAL AZ ÚTON CÍMŰ KÉZMŰVES IDŐVONALHOZ

Jézussal az úton

2. évfolyam
Újszövetség

1.



2.



3.



4.



Így néz ki a kész idővonal.

1. Nyomtasd ki **A/3-as** méretben a kézműves idővonalat!
2. Ezt az útmutatót a kivágható formákkal **A/4-es** méretben nyomtasd ki!
3. Vágd körbe a 4 Jézus-alakot!
4. A szaggatott vonal mentén hajtsd be a téglalap alapokat!
5. Keresd meg az idővonalon a kivágott figurák megfelelő helyét!
6. Ragaszd fel a megfelelő helyre a megfelelő alakokat! (A lenti kép segít megtalálni a megoldást.)
7. A felragasztott figurákat hajtsd fel! Így emelkedik ki Jézus az úton. Így lesz 3D-s az idővonalad.



Itt hajtsd be!

Az alapot ezen a területen ragasztózd be!

