





# Segédanyagok az óvodai hitéleti neveléshez



**Ábrahám elhívása, Isten ígérete,  
Vendégek Ábrahámnál, Izsák születése**  
1Móz 12,1–9; 15,1–6; 18,1–15; 21,1–8

**Segédanyagok  
az óvodai hitéleti neveléshez**





# Segédanyagok az óvodai hitéleti neveléshez

Ábrahám elhívása, Isten ígérete, Vendégek Ábrahámnál,  
Izsák születése

1Móz 12,1–9; 15,1–6; 18,1–15; 21,1–8



Budapest, 2023

## SEGÉDANYAGOK AZ ÓVODAI HITÉLETI NEVELÉSHEZ 1.

A kiadvány az óvodai hitélet támogatására készült. Digitális segédanyag.  
Az itt található feladatok az RPI digitális feladatbankban is megtalálhatók.  
Így egyedi feladatlapok is összeállíthatók, a csoport igényeinek megfelelően.

Digitális feladatbank elérhetősége: <https://rpi-feladatbank.reformatus.hu/#/login>

Az összeállítás célja az egyházi és az állami óvodákban történő hittanoktatás segédleteinek bővítése és az óvodapedagógusok hitéleti munkájának támogatása.

A kiadványból bármely részletnek az oktatási célon túli felhasználása csak a Kiadó és a Szerzők előzetes engedélyével lehetséges.

Bibliai idézetek forrása: Biblia. Revideált új fordítás (RÚF 2014),  
Magyar Bibliatársulat.

Szerzők:

Pluhár Gáborné Szűcs Enikő – Dr. Arany Erzsébet

A tanulmány bevezető részét írta:  
Dr. Szászi Andrea

ISBN (digitális kiadvány) 978-615-5388-12-5

Illusztrátor: Bódi Katalin  
Tördelő: Rezessy Szabolcs  
Pedagógiai lektor: Dr. Arany Erzsébet  
Nyelvi lektor: Zimányi Noémi

© Pluhár Gáborné Szűcs Enikő, Dr. Arany Erzsébet, Dr. Szászi Andrea, 2023.

© Bódi Katalin, 2023.

© Református Pedagógiai Intézet, 2023.

# Tartalom



<b>Bevezetés</b>	<b>7</b>
<b>Teológiai és valláspedagógiai szempontok bibliai történetekhez</b>	<b>7</b>
A szakmai anyag rövid összefoglalása	9
<b>I. TEOLÓGIAI SZEMPONTOK</b>	<b>10</b>
1. A történet rövid összegzése – 1Móz 12,1–9; 15,1–6; 17,1–8; 18,1–15; 21,1–8	10
2. A történet elhelyezése a bibliai könyvben, a Szentírás egészében	10
3. Kortörténeti információk	11
3.1 Helyszínek: Úr-Kaszdím, Hárán, Kánaán	11
3.2 Félnomád életmód	11
3.3 Vendéglátás, vendégszeretet	12
3.4 Többnejűség	12
4. Teológiai mondanivaló és életkérdések	12
4.1 Elhívás, kiválasztottság – szövetség Istennel	12
4.2 Ígéreték és beteljesedés – áldás – hit és bizalom Istenben – Ábrahám, a hívők atyja	12
4.3 A család Isten ajándéka	13
4.4 Hogyan szól az Ige hozzánk? Milyen üzenetet rejt számunkra?	14
<b>II. VALLÁSPEDAGÓGIAI SZEMPONTOK – KAPCSOLÓDÁS A 3-6 ÉVES GYERMEK VILÁGÁHOZ</b>	<b>16</b>
1. A 3-6 éves gyermekek hitének általános jellemzői	16
1.1 Intuitív – projektív hit	16
1.2 Az istenkép fejlődése	16
2. Az Ábrahám történetéhez kapcsolódó valláspedagógiai szempontok	17
2.1 „Isten ismer téged és megszólít!” – Éntudat, énteljesedés, önértékelés	17
2.2 „Isten mindenütt veled van!” – Biztonságérzet és bizalom	18
2.3 „Ajándékként érkezted!” – Biztonságérzet a családban	18
2.4 A család és a családi vallásos szocializáció	18
<b>III. SZEMPONTOK ÉS FELADATOK ÁBRAHÁM TÖRTÉNETÉNEK FELDOLGOZÁSÁHOZ</b>	<b>21</b>
<b>IV. FELADATOK RAJZAI – ÁBRAHÁM</b>	<b>33</b>
<b>V. SZEMPONTOK ÉS FELADATOK IZSÁK SZÜLETÉSE TÖRTÉNETÉNEK FELDOLGOZÁSÁHOZ</b>	<b>77</b>
<b>VI. FELADATOK RAJZAI – IZSÁK</b>	<b>87</b>

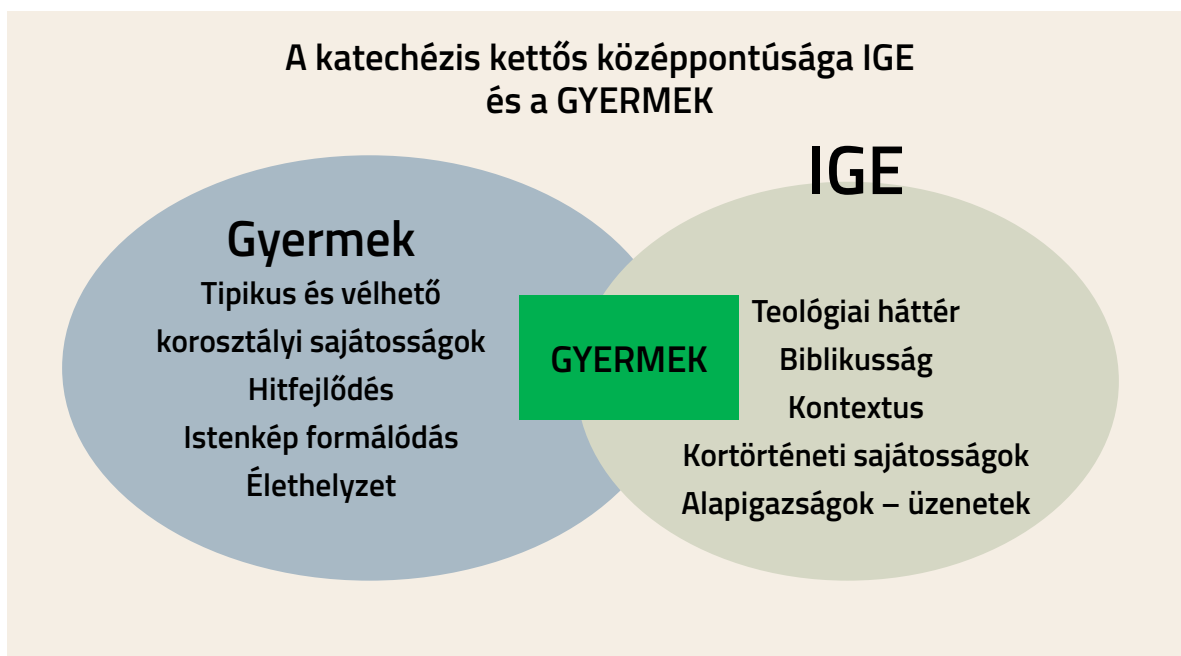


# Bevezetés

## Teológiai és valláspedagógiai szempontok bibliai történetekhez

Az anyag célja a hitéleti neveléssel foglalkozó óvodapedagógusok, az óvodai hittanoktatás területén szolgáló hittanoktatók és lelkészek munkájának segítése.

Amikor a bibliai történetek üzenetét szeretnénk átadni az óvodáskorú (3-6 éves) gyermekeknek, akkor kettős szempontrendszerre tekintünk. Egyrészt a bibliai történet teológiai háttere áll előttünk, másrészt a gyermek életkori, fejlődéslelektani sajátosságaihoz igazodunk. E két terület metszetében keressük az üzenetet, amelyet, munkánkat megáldva, a Szentlélek Isten képes igazán eljuttatni hallgatóinkhoz.



Az első, áttekintő oldalon találunk egy rövid összefoglalást az adott bibliai történet fő mondanivalójáról, néhány kiemelt teológiai hangsúly, a hozzájuk kapcsolódó, felnőttekben megfogalmazódó életkérdések és a bibliai történethez kötődő valláspedagógiai szempontok feltüntetésével.

A teológiai és valláspedagógiai szempontok részletes kifejtése keretében sor kerül a bibliai történet rövid összefoglalására, a bibliai szövegekörnyezetben való elhelyezésére, a fő mondanivaló megfogalmazására. Kortörténeti sajátosságok, helyszínek bemutatása segíti a további megértést, majd a kiemelt teológiai hangsúlyokról olvashatunk. Az összefoglaló táblázat tovább vezet a teológiai mondanivaló megértésétől saját életkérdéseinkhez, és a 3-6 éves gyermekek világához való kapcsolódáshoz. A második nagy egységben először a kisgyermekek hitének általános jellemzőire figyelünk, majd az adott bibliai történet kapcsán felmerülő valláspedagógiai szempontokhoz közelítünk.

Végül a bibliai történethez kapcsolódó feladatokat találunk, a feldolgozást segítő kérdésekkel és szempontokkal. A feladatok leírása után szerepelnek a hozzájuk tartozó rajzok és megoldókulcsok.

<sup>1</sup> Dr. Szászi Andrea: Bibliai történetek, egyházi témák az óvodában





# A szakmai anyag rövid összefoglalása



A Mózes 1. könyve 12-50. részében az ősatyák történetei állnak előttünk. A történetek élén az ún. Ábrahám-ciklus áll. Ábrahám az isteni kiválasztottság és az ígéretek birtokosa. Személyének döntő jelentősége van az egész üdvtörténetre nézve, ő lesz Izráel népének ősatya. Elfogadja Isten szövetségét, bízik ígéreteiben, hittel engedelmeskedik, ezért a hívők atyjának is nevezik majd.<sup>2</sup> Az Ábrahám-ciklus a Mózes 1. könyve 11,27-től a 24. részig terjed, átfogja Ábrahám származásának, elhívásának, vándorlásának történetét, beszél küzdelmeiről, Istennel kötött szövetségéről, fiának ígérteréről és születéséről, végül felesége, Sára, majd Ábrahám haláláról és temetéséről.<sup>3</sup>

Az ősatyák történetének üzenete, hogy Isten elhatározta, kihozza az emberiséget a bűn mélységéből, és újra a teljes élet áldását, lehetőségét ajánlja fel neki. Ennek a tervnek első lépése Ábrahám elhívása.<sup>4</sup>

Összefoglalva a következő teológiai hangsúlyokat, felvetődő életkérdéseket és valláspedagógiai szempontokat emeljük ki Ábrahám történetéből:

	Teológiai hangsúlyok	Életkérdések a felnőtt szeméivel	Valláspedagógiai szempontok: kapcsolódás a kisgyermekhez (3-6 év)
1.	Elhívás, kiválasztottság – szövetség Istennel	Mit jelent az, hogy Istennek jó terve van az egész világra nézve? Milyen feladatra, szolgálatra választott ki téged Isten a családban, az óvodában, az egyház közösségében? Mikor élted át, hogy Istenre szövetséges társként számíthatsz?	„Isten ismer téged és megszólít!”  Éntudat, énefejlődés, önértékelés – bátorító, következetes megerősítés
2.	Ígéretek és beteljesedés – áldás  Hit és bizalom Istensben – Ábrahám, a hívők atya	Mit jelent Isten ígéreteiben bízni a saját életünkre nézve? Miben tapasztalod Isten áldását? Honnan merítesz erőt, amikor teljesen újat kell kezdeni? Hogyan jelenik meg a hited a hétköznapiakban?	„Isten mindenütt veled van!”  Biztonságérzet és bizalom
3.	A család Isten ajándéka	Hogyan lehet saját családnak feladataira és problémáira békecséggel gondolni? Miben segít az a gondolat, hogy a ránk bízott gyermekek és családok Isten ajándékai számunkra? Miben tudunk mi segíteni a hozzánk forduló családoknak?	„Ajándékként érkezted!” - Biztonságérzet a családban  A család és a családi vallásos szocializáció

<sup>2</sup> Rózsa, Huba: *A Genesis könyve II. – A pátriárkák*, Szent István Társulat, Bp., 2009., 163.

<sup>3</sup> Rózsa: *A Genesis könyve II. – A pátriárkák*, 163-165.

<sup>4</sup> Kustár, Zoltán: Mózes öt könyve (a Pentateuchos), in: Pecsuk, Ottó (szerk.): *Bibliaismereti kézikönyv*, Kálvin Kiadó, Budapest, 2004, 59.

# I. TEOLÓGIAI SZEMPONTOK

## 1. A történet rövid összefoglalása – 1Móz 12,1–9; 15,1–6; 17,1–8; 18,1–15; 21,1–8

Ábrahám történetének eseményei közül a fenti igeszakaszok alapján csak azokat emeljük most ki, amelyeket az óvodai hitéleti nevelés során feldolgozásra ajánlunk.

Isten megszólítja Abrámot, hogy menjen el lakóhelyéről, Háránból arra a földre, amelyet Ő mutat neki. Megígéri, hogy megáldja és nagy néppé teszi őt. Abrám Isten szavára elindul, 75 éves korában, feleségével, Sárával, unokaöccsével, Lóttal, szolgálóival és jószágaival együtt Kánaán földjére. Ott Isten újra megerősíti ígérését, és Abrám az országon belül tovább vándorol.

Isten gazdag ígérete Abrám utódjára is vonatkozik. Amikor ő gyermektelenségéről panaszodik, az Úr így biztatja: „Tekints föl az égre, és számold meg a csillagokat, ha meg tudod számolni! Ennyi utódod lesz!”

Isten szövetséget köt Abrámmal, megígéri, hogy örökre Istene lesz, és azt a földet, ahol most jövevényként vándorol, neki és utódainak adja. Nevét Ábrahámra változtatja.

Mamré völgyesében három vendéget fogad Ábrahám. A szíves vendéglátás után az egyik vendég arról beszél, hogy egy év múlva Sárának fia lesz. Sára nevet, amikor a sátor bejáratánál hallgatózva az ígérlet elhangzik. A vendég visszakérdez, miért is nevetett Sára, hiszen Isten számára nincs lehetetlen. A titokzatos vendégek Isten követeként jártak az idős házaspárnál.

Egy év múlva valóban megszületik a 100 éves Ábrahám és a 90 éves Sára gyermeke, Izsák. Ábrahám Isten szövetségének jeleként nyolcnapos korában körülmetéli fiát. Amikor nagyobb lett, elválasztották, és ennek öröme nagy lakomát rendeztek.

## 2. A történet elhelyezése a bibliai könyvben, a Szentírás egészében

Ábrahám történetét a Biblia első könyvében, Mózes 1. könyvében találjuk. A Mózes 1. könyve a Szentírás első nagy egységének, az Ószövetségnek öt bibliai könyvből álló első szakaszát nyitja meg. *Pentateuchos*nak (öt tekercsből álló könyvnek) is nevezik ezt a szakaszt. A *Mózes öt könyve* elnevezés nem a szerzőre, hanem az egyik főszereplőre utal. Ez az összefüggő alkotás az emberiség történetének kezdetét beszéli el a világ teremtésével kezdve, a zsidó nép ősatyjának, néppé válásának történetével folytatva, a zsidó honfoglalás kezdetéig. A zsidó hagyomány héberül „Tóranak”, vagyis „tanításnak”, „útmutatásnak” nevezte. Az Istenhez és az embertársakhoz való viszonyra nézve a zsidóság máig ezt a művet tekinti hite zsinórmértékének.<sup>5</sup>

A Mózes 1. könyvét a Biblia latin fordításában, a Vulgata-ban Genezisnek, azaz „Kezdeteknek” nevezték. Az első 11 rész összefoglalva az őstörténet címet kapta, mert hitvallásos módon tanúskodik arról, amit a világ létrejöttéről, az Isten gondviseléséről, a jóról és a rosszról hiszünk. A 12-50. rész az ősatyák története. Az ősatyák, pátriárkák azok a férfiak, akiktől Isten választott népe, Izrael testileg származott: Ábrahám, Izsák, Jákób és 12 fia. Izrael történetének leírása velük kezdődik. A nekik tett ígérletek teljesedtek be Isten népe életében. Ők hordozzák és öröklik Isten áldását. Jákób fiaitól származik Izrael tizenkét törzse, és róla kapta nevét az egész nép is (Jákóbnak adta Isten az Izrael nevet).<sup>6</sup> Az ősatyák történetének üzenete, hogy Isten elhatározta, kihozza az emberiséget a bűn mélységéből, és újra a teljes élet áldását, lehetőségét ajánlja fel neki. Ennek a tervnek első lépése Ábrahám elhívása.<sup>7</sup>

A pátriárkák, az ősatyák történeteinek élén az ún. Ábrahám-ciklus áll. Ábrahám az isteni kiválasz-

<sup>5</sup> Kustár, Zoltán: Mózes öt könyve (a Pentateuchos), 37-38.

<sup>6</sup> BARTHA, Tibor (szerk.): *Keresztyén Bibliai Lexikon*, Kálvin Kiadó, Budapest, 1993.,327.

<sup>7</sup> Kustár: Mózes öt könyve (a Pentateuchos), 59.

tottság és az ígéretek birtokosa. Személyének döntő jelentősége van az egész üdvtörténetre nézve, ő lesz Izráel népének ősatya.<sup>8</sup> Az Ábrahám-ciklus a Mózes 1. könyve 11,27-től a 24. részig terjed, átfogja Ábrahám származásának, elhívásának, vándorlásának történetét, beszél küzdelmeiről, Istennel kötött szövetségéről, fiának ígérteréről és születéséről, végül Sára, majd Ábrahám haláláról és temetéséről.<sup>9</sup>

### 3. Kortörténeti információk

#### 3.1 Helyszínek: Úr-Kaszdím, Hárán, Kánaán

##### Úr – Úr-Kaszdím

Úr városa egészen a történelem előtti időktől meglévő város volt a mezopotámiai kultúra hanyatlásáig. Az Eufrátesz folyó menti város a sumér kultúra és politika egyik legjelentősebb központja volt. A régészeti kutatások magas életszínvonalra utaló lakóházakat, két kikötőt, templomi negyedet toronytemplommal, és a sírokban magas szintű iparművészetre valló emlékeket tártak fel. Ez Ábrahám szülőföldje, amelyet a Szentírás Úr-Kaszdímnek nevez.<sup>10</sup> Az 1Móz 11,31 szerint Ábrahám apja, Taré innen megy Háránba, ahol letelepedik családjával.

##### Hárán

Jelentős kereskedelmi város ÉNY-Mezopotámiában. A Babilóniából Kis-Ázsiába, Egyiptomba vezető karavánutak haladtak át rajta, ezért gazdasági jelentősége igen nagy volt. Vallási szempontból is fontos volt, a Holdisten fő kultuszi helyének tartották. Taré Háránban telepedett le fiaival, Ábrahámmal és Náhórral, és unokájával, Lóttal. Innen hívta el Ábrahámot az Úr, hogy Kánaánba menjen.<sup>11</sup>

##### Kánaán

A Kánaán elnevezés a Kr. e. 2. évezredtől ismert. A szó jelentése, amely a tengerpart mellett halászott bíborcsigára vezethető vissza: Bíborország. A Bibliában az Ígért földjének egyik neve, amelyet Isten ígért Ábrahámnak és utódainak. Ábrahám ide érkezve bejárja az országot, több helyen is hosszabb ideig marad. Tulajdont azonban csak akkor szerez, amikor Sárát eltemeti, és megvásárolja a makpélai szántóföldet a rajta lévő, temetkezési helyül szolgáló barlanggal együtt (1Móz 23). A 2Móz 3,8 szerint Kánaán tejfel és mézzel folyó föld, így lett a bőség, a jólét jelképévé az egyiptomi fogságból menekülő, majd letelepedő nép számára.<sup>12</sup>

##### Mamré

Tölgyes, liget Hebron közelében, ahol ma is emlékhely áll. Egy 65×50 méteres térséget tártak fel az ásatások. Ezen a területen lehetett a fa, a kút, a közepén pedig az oltár. Itt telepedett le Ábrahám azután, hogy különváltak útjai unokaöccsétől, Lóttól. Ez a hely Isten kijelentésének helyszíne Ábrahám számára.<sup>13</sup>

#### 3.2 Félnomád életmód

Az ősatyák történeteiben a félnomád kisállattenyésztők világa jelenik meg, amelynek középpontjában áll a család és a nemzetség, és életének hétköznapi eseményei. Félnomádoknak azokat a kisebb-nagyobb törzseket, népcsoportokat nevezik, amelyek útban vannak a vándorló, nomád életformából a letelepedett életforma felé. Már hosszabban időznek egy-egy helyen, de még nem építenek házakat,

<sup>8</sup> Rózsa: *A Genesis könyve II. – A pátriárkák*, 63.

<sup>9</sup> Uo.: 163-165.

<sup>10</sup> Bartha: *Keresztyén Bibliai Lexikon*, 655.

<sup>11</sup> Uo.: 570.

<sup>12</sup> Uo.: 4.

<sup>13</sup> Uo.: 153.

nem telepednek le véglegesen, hanem sátorlakók maradnak. Ez jellemző Ábrahám és később fia, Izsák életére is, aki azonban már vetett és aratott is. A törzsi tagolódás, az életforma jellemzői hosszan tartják magukat, ám egy bizonyos fordulóponton hangsúlyosabbá válnak a letelepedett élet jellemzői.<sup>14</sup>

### 3.3 Vendéglátás, vendégszeretet

A vendéglátásnak nagy szerepe volt a nomádok életében, de még a letelepedett nagy kultúrák világában is. Az úton lévő vándornak élelemre, vízre, megpihenésre lehetett szüksége, és ilyen kiszolgáltató helyzetbe bárki kerülhetett. Ezen kívül egy másik világból érkezett idegen fontos híreket is hozhatott.<sup>15</sup> A vendégszeretet parancsát, a jövevény iránti tiszteletet és a gondoskodásban való igyekezetet valósítja meg Ábrahám is a három váratlan látogató érkezésekor.

### 3.4 Többnejűség

Izrael népe az ősatyák idejében alkalmazkodik a környezetéhez. Bár a teremtésről szóló beszámoló monogámiáról beszél, az ősatyáknál találkozunk a poligámiával. A Hammurabi Kódex szerint a férjnek lehet egy második felesége, ha a feleség meddő. Ehhez nincs joga, ha a felesége egy rabszolganőt maga ajánl fel. Két feleség többször előfordul a Szentírásban, de ez mindig békétlenség forrása. A korban a többnejűség természetesnek számított, de összességében elmondható, hogy a monogámia volt uralkodó az izraeli családban.<sup>16</sup>

## 4. Teológiai mondanivaló és életkérdések

### 4.1 Elhívás, kiválasztottság – szövetség Istennel

Az *elhívás* az az esemény, amelynek során Isten kiválaszt valakit, és megbíz valamilyen feladattal, szolgálattal. Ábrahám elhívása kiemelkedő jelentőségű, mert nemcsak az ő személyes életét, egzisztenciájának megváltozását jelenti, hanem Izrael egész népének kiválasztására is mutat.<sup>17</sup>

Az Abrám név jelentése: az „Atya magasztos”, és itt az Atya szó Istenre vonatkozik. A név változtatása Ábrahámra azt jelenti, hogy ezután ő lesz a magasztos atya, akitől sok nép származik. Ő az, akit Isten elhív, családdá, majd néppé formál. A zűrzavaros, Istenre nem figyelő világban megáldja őt, kötelességévé teszi, hogy neki engedelmességen, őt képviselje és áldáshordozóvá váljon mások számára.<sup>18</sup>

Az elhívás Ábrahám számára azzal kezdődik, hogy el kell hagynia védelmet jelentő szülőföldjét és rokonságát. Isten védelmezi útját, és *szövetséget* köt vele. Az Ószövetségben a szövetség két fél között létrejövő szerződéses viszonyt jelent. Létrejöhet emberek, csoportok, vagy Isten és ember között is. A szövetségi viszony a feleket nagyon szorosan kötötte egymáshoz, értéke a vérrokonni kapcsolatnak felelt meg. A feleket hűségre, a szerződésben foglaltak feltétlen, kölcsönös megtartására kötelezte. Ezen túl egymás iránt lojalitást, barátságot követelt meg. Isten kiválasztó szeretetén alapul Istennek Ábrahámval, utódaival, majd Mózesrel és az egész néppel kötött szövetsége. A szövetség megerősítését rítusok, áldásmondás, közös étkezés kísérik. Az ember részéről az engedelmesre való odaszánás, Isten részéről pedig az Ő folyamatos jelenléte és gyakran konkrét ígéretei alkotják a szövetség tartalmát.<sup>19</sup>

### 4.2 Ígéret és beteljesedés – áldás – hit és bizalom Istenben – Ábrahám, a hívők atyja

Az *ígéret* a keresztyén hit és a Biblia egyik alapvető fogalma. Az Újszövetségben a Jézus Krisztusban

<sup>14</sup> Uo.: 476-477.

<sup>15</sup> Rózsa: *A Genesis könyve II. – A pátriárkák*, 464.

<sup>16</sup> Bartha, Tibor (szerk.): *Az Ószövetség népe*, DRHE Szegedi Vallásstanári Tanszéke, Szeged, 1998., 13.

<sup>17</sup> Bartha: *Keresztyén Bibliai Lexikon*, 354-355.

<sup>18</sup> Uo.: 6.

<sup>19</sup> Uo.: 558-559.

beteljesedett ígéret, a világ megváltására vonatkozó kijelentés a leghangsúlyosabb. Ugyanaz a megbízható Isten az ószövetségi ígéretek Istene is, akinek ígéretei mindig érvényesek. Az Ószövetségben többször találkozunk gyermek születésére vonatkozó ígéretekkel, sok utód ígéretével, az ország, a föld birtoklásának ígéretével, vagy Isten segítségére, oltalmára, áldására vonatkozókkal.<sup>20</sup>

Az ősatyáknak élő találkozásai voltak Istennel. Kijelentéseket, ígéretek kaptak, amelyek be is teljesedtek. Kaptak ígéretek a távoli jövőre nézve is.<sup>21</sup> Isten határozott felszólítását követik Ábrahám-nak tett ígéretei. A rendkívüli ígéretek központi eleme az *áldás*. A bibliai hagyományban az áldással a termékenység, az életerő, a siker, az anyagi jólét, a bőség közlése kapcsolódik össze. Mivel minden jó forrása Isten, a javak forrása Isten jóindulata, akarata. Azt az embert, aki áldást kapott, magát is különleges erővel felruházottnak tekintették. Ábrahám az ígéret szerint Isten ajándékaira és védelmére számíthat: nagy néppé teszek, megáldalak, nagyra teszem nevedet. Isten kíséri küzdelmeiben, kapcsolataiban és védi őt rosszakaróival szemben is: „*Megáldom a téged áldókat, s megátkozom a téged gyalázókat.*”. Az áldás Ábrahám jólétén, erején, sokasodásán túl közvetve az egész emberiségre is vonatkozik: „*Általad nyer áldást a föld minden nemzetsége.*” (1Móz 12,3) Amíg az Ábrahám történetét megelőző részekben, az őstörténetben azt láthatjuk, hogy az Istentől elszakadó emberiség a bűn eluralkodásával az „*átok útját járja*”, itt Isten az áldással nyitja meg az üdvösség történetét egy család, egy nép, és rajta keresztül minden nép számára. Ez a szál Jézus Krisztus által ér célba, aki az átkot magára veszi, a bűnért meghal, és áldást, új lehetőséget, Istentől kapott életet, vagyis üdvösséget hoz.<sup>22</sup>

Isten ígérete a *hit próbáját* jelenti Ábrahám számára. Nem természetes körülmények, pl. éhínség vagy kényszer miatt indul el lakóhelyéről, hanem csakis Isten szavára. Az Úr felszólítására el kell hagyania mindazt, ami eddig biztonságot jelentett számára: saját tulajdonú földjét, nemzetségét, tágabb rokonságát és közvetlen családját. Mivel útjának pontos célja nem meghatározott, a bizonytalan jövőért adja fel minden múltbeli kötődését, teljesen újat kezd.<sup>23</sup> Hitét mutatja, hogy a felszólításra nyomban elindul, engedelmessé válik. Kánaánba érve vándorló marad, de szélteben-hosszában bejárja az egész országot, jelképesen jelezve ezzel, hogy birtokba veszi azt.<sup>24</sup>

Ábrahám hittel, bizalommal válaszol a hívó szóra. A Szentírás tanítása szerint ez a hívő bizalom az egyetlen helyes válasz Isten ígéretére.<sup>25</sup> Ábrahám hite, Istenre való ráhagyatkozása példa utódai számára is, akik maguk is örökösei az Ábrahám-nak tett ígéreteknek.<sup>26</sup> Izrael népének történetén, az Ószövetségen túl az Újszövetségben is találkozunk azzal a gondolattal, hogy „*Ábrahám minden hívő atyja*” (Pál leveleiben a rómaiakhoz, ill. a galatákhoz). Ahogyan Ábrahámot a hite által fogadta el Isten, tekintette őt igaznak, úgy a Krisztusban való hit vezet az üdvösségre, a megigazulásra, az örök élet reménységére minden nép számára. Így a Krisztusban hívők Ábrahám fiaivá lesznek a hitben.<sup>27</sup>

### 4.3 A család Isten ajándéka

Az izráéliek a *gyermekáldást* Isten legnagyobb ajándékának tartották, amelyben Isten életadó szeretete és hűsége nyilvánul meg. Amikor egy asszony anyává lett, megnövekedett a becsülete a családban, férje is jobban ragaszkodott hozzá, fiúgyermek esetén még inkább. A törvény szerint az anyát ugyanúgy kellett tisztelni, mint az apát, ennek megszegése súlyos vétség volt. Az anya a gyermeket hosszú ideig, 2-3 évig szoptatta. Gyakran az anya adta a nevet a gyermeknek, később a névadás egybeesett a 8. napi körülmételéssel. Az első életévekben a gyermek az anya oltalma alatt állt, később a fiúgyermek nevelését az apa vette át, akinek feladata volt Isten szabadító tetteit elbeszélni a gyermekeinek. A gyermek az

<sup>20</sup> Uo.: 640-641.

<sup>21</sup> Uo.: 363.

<sup>22</sup> Rózsa: *A Genesis könyve II. – A pátriárkák*, 215-217.

<sup>23</sup> Uo.: 207-208.

<sup>24</sup> Uo.: 220-221.

<sup>25</sup> Uo.: 363.

<sup>26</sup> Uo.: 380.

<sup>27</sup> Uo.: 380-381.

apa tulajdonának számított, eladhatta, el is ítélt, bár a közösség vénei felülbírálhatták, ha súlyos ítéletről volt szó. Az elsőszülötteket az Úr tulajdonainak tekintették, a szent helyre vitték és 5 ezüstsekelért megváltották a törvény szerint (4Móz 18,15–16). Az ószövetségi korban a gyermek a nagycsalád védelmében nőtt fel, ahol gondoskodtak testi-lelki neveléséről és jólétéről. A család elszegényedése vagy hadifogsága esetén ki volt szolgáltatva a rabszolgaságnak.<sup>28</sup>

A nagycsalád Isten különleges ajándéka a Szentírásban. A szaporodás Istentől kapott feladat. A termékenységet Isten áldásának, a magtalanságot, gyermektelenséget Isten büntetésének, ítéletének tekintették, a *meddőség* nagy szegény volt. Azonban a termékenység és a meddőség Isten hatalmában van, olykor nem ítélet, hanem a nagyobb kegyelem jele. Kiemelkedő személyek, Izráel három ősanja is meddő volt, később kapott gyermeket Sára, Rebeka, Ráhel, ilyen példa az Annáé, ide sorolható Sámsonnak és Keresztelő Jánosnak az édesanyja is. Anna éneke (1Sám 2) és a Zsoltárok könyve is beszél arról, hogy Istennek hatalma van a meddőket termékennyé, a termékenyeket meddőkké tenni: „*Megengedi, hogy a meddő úgy lakjék a házban, mint fiaknak boldog édesanyja.*” (Zsolt 113,9)<sup>29</sup>

Ábrahám és Sára gyermektelensége az egész Ábrahám-történet fontos eleme. Dinamikát, feszültséget tart fenn, majd Izsák születésével oldódik meg.<sup>30</sup> Izsák nevének jelentése „nevetés”. A név utal arra, hogy Ábrahám és Sára is nevettek Isten ígérésén, mivel nagyon idősek voltak már a gyermekáldáshoz.<sup>31</sup> Kétségeikre válaszként biztató ígéretek kapnak. Az Ábrahámnak tett ígélet szimbóluma a csillagos ég: Isten olyan megszámlálhatatlanul sok utódot ad neki, amilyen beláthatatlan számára a csillagok sokasága. Az a hatalmas Isten teheti ezt meg, aki a végtelenség Ura, erejének, lehetőségének nincsenek korlátai.<sup>32</sup> Sárát is az Isten hatalmára való utalással erősíti meg a fia születéséről hírt hozó követ: „*Van-e valami lehetetlen az Úr számára?*” (1Móz 18,14)

#### 4.4 Hogyan szól az Ige hozzánk? Milyen üzenetet rejt számunkra?

A bibliai történet háttérét, teológiai mondanivalóját megismerve el kell gondolkodnunk azon, vajon milyen életkérdésekben szólít meg bennünket ma mindez. Egészen személyesen milyen üzenetet hordoz számunkra?

A következő táblázat segít abban, hogy áttekintsük, milyen életkérdéseket vetnek fel az Ábrahám történetéből kiemelkedő teológiai hangsúlyok, majd tovább gondoljuk, hogyan kapcsolódhatunk a kisgyermek világához.

<sup>28</sup> Bartha: *Keresztyén Bibliai Lexikon*, 535.

<sup>29</sup> Uo.: 168.

<sup>30</sup> Rózsa: *A Genesis könyve II. – A pátriárkák*, 191.

<sup>31</sup> Bartha: *Keresztyén Bibliai Lexikon*, 703.

<sup>32</sup> Rózsa: *A Genesis könyve II. – A pátriárkák*, 360-361.

	Teológiai hangsúlyok	Életkérdések a felnőtt szemével	Valláspedagógiai szempontok: kapcsolódás a kisgyermekhez (3-6 év)
1.	Elhívás, kiválasztottság – szövetség Istennel	Mit jelent az, hogy Istennek jó terve van az egész világra nézve? Milyen feladatra, szolgálatra választott ki téged Isten a családotban, az óvodában, az egyház közösségében? Mikor élted át, hogy Istenre szövetséges társként számíthatsz?	„Isten ismer téged és megszólít!”  Éntudat, énejlődés, önértékelés – bátorító, következetes megerősítés
2.	Ígéreték és beteljesedés – áldás  Hit és bizalom Istenben – Ábrahám, a hívők atyja	Mit jelent Isten ígéreteiben bízni a saját életünkre nézve? Miben tapasztalod Isten áldását? Honnan merítesz erőt, amikor teljesen újat kell kezdeni? Hogyan jelenik meg a hited a hétköznapiakban?	„Isten mindenütt veled van!”  Biztonságérzet és bizalom
3.	A család Isten ajándéka	Hogyan lehet saját családunk feladataira és problémáira békeséggel gondolni? Miben segít az a gondolat, hogy a ránk bízott gyermekek és családok Isten ajándékai számunkra? Miben tudunk mi segíteni a hozzánk forduló családoknak?	„Ajándékként érkeztél!” - Biztonságérzet a családban  A család és a családi vallásos szocializáció



## II. VALLÁSPEDAGÓGIAI SZEMPONTOK – KAPCSOLÓDÁS A 3-6 ÉVES GYERMEK VILÁGÁHOZ

### 1. A 3-6 éves gyermekek hitének általános jellemzői

#### 1.1 Intuitív – projektív hit

Az óvodáskorú gyermek hitét Fowler intuitív-projektív hitnek nevezi. A kisgyermekekre jellemző, hogy gyermeki, természetes hitük képzelőerővel teljes, utánzó jellegű. Egyrészt a gyermek saját benső világából táplálkozó elképzelések, másrészt a családban megélt, tapasztalt alapján Istenre és a transzcendens világra vonatkozó kivetítések alkotják.<sup>33</sup> A gyermek azonosul azokkal a gondolkodásbeli mintákkal, amelyek a hozzá legközelebb álló felnőttek hitvilágát jellemzik, megismerkedik a kapcsolódó tabukkal, szabályokkal.<sup>34</sup>

A fantázia, a képzelőerő a gyermekben és a körülötte lévő feszültségeket és félelmeket segít leképezni és feldolgozni. A felnőttek feladata építő irányba terelni a gyermek kutakodását történetekkel és szimbólumokkal. Ehhez elfogadó környezet szükséges, ahol a gyermek kifejezheti magát verbálisan és nonverbálisan is. Egy ilyen közegben fogadja nyitottan a korrekciót, a benne lévő képek újra formálását.<sup>35</sup>

#### 1.2 Az istenkép fejlődése

A gyermek vallásosságának gyökereit a születést követő összetartozás, egybefonódás tapasztalatában látják a lélektani megfontolások. Az ösbizalom, az anya-gyermek kapcsolat, az elrejtettség-ézés, az anya mindenhatósága, az anya arca, amelyben önmagára ismer és az odafordulást és elfordulást jelelni meg számára – ezek az istenkép első, később is megjelenő elemei.

A gyermek istenképébe aztán mindkét szülő vonásai beleolvadnak. Ám nem a szülőkről alkotott kép változik át istenképpé, hanem inkább a szülőkhöz és Istenhez is kötődő „feltétlen szeretet” és „legfőbb tekintély” képe mutatkozik meg az istenképben.<sup>36</sup> A kisgyermekkor vallására jellemző tehát a „szülő formájú” istenkép, melyben Isten jóságos Atya, férfierővel felruházva. Az antropomorf-analógiás gondolkodásnak megfelelően az emberi tulajdonságokat Istenre vetítik át, és a szüleikre is az isteni tulajdonságokat tartják érvényesnek. (pl. a szülő örök életű)<sup>37</sup>

Tovább árnyalja az istenképet a szülőkkel való azonosulás folyamatában a szülői parancsok és tiltások beépülése, a felettes én kialakulásával, ami az erkölcsi cselekvés alapjává válik, majd elérkezik a tudatos különbségtétel a szülőkép és az istenkép között.<sup>38</sup> A tapasztalatok gazdagodásával beleolvad az istenképbe mind az otthonlét, mind az elhagyatottság érzése, pozitív és negatív tapasztalatok is keverednek, összesűrűsödik az, ami gazdagítja, előre viszi és az, ami rémiszti az embert.<sup>39</sup>

A belső feszültségek, a félelem feldolgozásában előre viszi a gyermeket a bibliai történetekre való elmélyült odafigyelés. A történet hallgatása közben intenzív tanulás zajlik, belső képalkotás, azonosulás a szereplőkkel. A nagy kérdésekkel foglalkozó élethelyzetek, konfliktusok azon a síkon kerülnek elő, amelyen a kisgyermek ezekkel foglalkozni tud. A történet segítségével formátlan érzések, lelki, erkölcsi tartalmak nyernek formát. Ezek a megküzdésre, a félelem leküzdésére serkentik a gyermeket.

<sup>33</sup> Kovács Barbara Luca – Mátrai Marianna: Óvodáskorú gyermekek katekézise a gyülekezetben és az óvodákban, in: Siba Balázs – Szabóné László Lilla – Pángyánszky Ágnes (szerk.): *Együtt a hit útján – Gyülekezetpedagógiai kézikönyv*, Kálvin Kiadó, Budapest, 2019, 117.

<sup>34</sup> Fodorné Nagy Sarolta: *A katechézis kommunikációs problémái*, Kálvin Kiadó, Budapest, 1996., 38.

<sup>35</sup> Kovács – Mátrai: *Óvodáskorú gyermekek katekézise ...*, 117.

<sup>36</sup> Schweitzer, Friedrich: *Vallás és életút – Vallási fejlődés és keresztyén nevelés gyermek- és ifjúkorban*, Kálvin Kiadó, Budapest, 1999., 187.

<sup>37</sup> Fodorné: *A katechézis kommunikációs problémái*, 38.

<sup>38</sup> Schweitzer: *Vallás és életút*, 196.

<sup>39</sup> Uo. 188.

Ezekből a történetekből bontakozik ki, formálódik tovább az istenkép – kicsoda és milyen az Isten. A Biblia nagy történetei bátorságot, bizalmat adnak a gyermeknek arra nézve, hogy Isten jó, az élet szép, Isten nehéz helyzetben sem hagy el, lehet benne reménykedni. A történetekben gyökerezhet a kisgyermek identitástudata is: ő Isten teremtménye, Isten szeretetből alkotta – ez a tudat bátorságot, reményt ad.<sup>40</sup>

## 2. Az Ábrahám történetéhez kapcsolódó valláspedagógiai szempontok

Ábrahám története több ponton is segít abban, hogy az óvodáskorú gyermek hitének sajátosságait figyelembe véve, az ő világához kapcsolódjunk, istenképe gazdagodásához hozzájáruljunk. Nézzük meg közelebbről, mit is jelent ez!

### 2.1 „Isten ismer téged és megszólít!” – Éntudat, énejlődés, önértékelés

Ábrahám elhívásának történetében a többszöri néven szólítás, az új név az ő személyes kiválasztottságára utal. Az üzenet – Isten név szerint ismer, megszólít és kiválaszt egy fontos feladatra – mélyen érintheti a kisgyermeket, aki egyre előrébb jut az éntudat formálódásában.

A születéstől a kisgyermekkor felé haladva, az anya-gyermek szimbiózisból kilépve az egészségesen fejlődő gyermek lassan önálló személyiséggé fejlődik. Az énejlődés során a két-három éves gyermeknek kialakul a belső képe a külvilágról, az érzelmi tárgyállandóság képességével akkor is bízik már édesanyjában, ha nem látja, tud várni rá, és önmagát különállónak éli meg.<sup>41</sup> Kialakul éntudata, tudatosul benne, hogy ő egy individuum. Kialakítja saját attitűdjét, cselekvéseinek formáját. Kialakul a testsémája – megérti, hogy a testrészei hozzá tartoznak, mozgását kontrollálja.<sup>42</sup>

Döntő szerepe van az éntudat kialakulásában az interperszonális kapcsolatoknak. Két éves kor után a verbális kommunikáció kialakulásával kiszélesedik a gyermek kapcsolatköre. Erőteljessé válik az utánzás, a gyermek beépíti a mintákat a magatartásába. A harmadik év elején már nemcsak átvesz énmintákat, hatalmat is kíván gyakorolni mások fölött. Az én tudatossá válik, beszédmódja egyes szám első személyű lesz.<sup>43</sup>

A gyermek önértékelésében, abban, hogy mennyire bízik magában, nagy szerepet játszik közvetlen környezete. Következetes elvárásokra van szükség ahhoz, hogy magabiztossá válhasson döntéseiben. A kiszámíthatatlan elvárások és a túlszabályozás is oda vezet, hogy a gyermek bizonytalanná válik, önbecsülése csökken, a megnyirbált öntudat szégyenérzetet hoz.<sup>44</sup>

A gyermek a világ felfedezésére indul, kíváncsiság, fáradhatatlanság jellemzi. Egyre inkább helyet igényel magának a világban – a térben és mások szívében is. A 4-6 éves kort Erikson „tolakodó kornak” nevezi, mert a gyermek kérdéseivel ostromolja környezetét. Az autonómia egészséges növekedéséhez fegyelemre és toleranciára egyaránt szükségük van, az elengedés és megtartás egyensúlyának keresése közben formálódik ki az akarat.<sup>45</sup>

Részünkről a személyes figyelem, a bátorítás és a következetesség az, amire a gyermeknek szüksége van, és amivel egy olyan Istenről tanúskodunk számára, aki őt ismeri, szereti gyermekként és akinek fontos az ő személyes életútja.

<sup>40</sup> Kovács – Mátrai: *Óvodáskorú gyermekek katekézise ...*, 118-119.

<sup>41</sup> Szabóné László Lilla: *A gyermekteológia vizsgálata a kisgyermekes keresztyén családok életében - PhD értekezés*, Károli Gáspár Református Egyetem Hittudományi Doktori Iskola, Budapest, 2015, [http://corvina.kre.hu:8080/phd/Szabone\\_Laszlo\\_Lilla\\_Gyermek-teologia.pdf](http://corvina.kre.hu:8080/phd/Szabone_Laszlo_Lilla_Gyermek-teologia.pdf), 112, (Letöltés: 2021.október 7.)

<sup>42</sup> Murányi-Kovács Endréné – Kabainé Huszka Antónia: *A gyermekkori és a serdülőkori személyiségzavarok pszichológiája*, Nemzeti Tankönyvkiadó, Budapest, 1988, 60.

<sup>43</sup> Murányi-Kovács – Kabainé: *A gyermekkori és a serdülőkori személyiségzavarok pszichológiája*, 61.

<sup>44</sup> Fodorné: *A katechézis kommunikációs problémái*, 35.

<sup>45</sup> Uo.: 35-36.

## 2.2 „Isten mindenütt veled van!” – Biztonságérzet és bizalom

Az ósatyák történetét átszövő, újra és újra elhangzó ígéretetek üzenete: „Biztonságban vagy, vigyázok rád, bízhatasz bennem, számíthatsz rám, mindig a legjobb barátod leszek”. Ez az Isten szövetségéről, hűségéről, szeretetéről szóló megerősítés igen fontos a kisgyermek számára is.

A gyermek biztonságérzetének alapja az az ősbizalom, amit az anya-gyermek kapcsolat elrejtettség érzésében él meg, és ami az istenkép formálódásának gyökerét is nyújtja számára. Erre épül a további bizalom az emberekben, a világban és Istenben.

A kisgyermeknek igénye van a biztonságra, a követhető viselkedési normákra, az egészséges autonómiára, bővülő ismeretekre. Mindez a kisgyermek vallásos igényének nevezhető a szó tágabb értelmében. Számára az egész világ Istenről beszélhet, ha a környezete ezt közvetíti számára. Van benne egy természetes „istenvág”, amire válaszolhat az ő fizikális, érzelmi és intellektuális igényeinek kielégítésével a környezete. Így valósulhat meg természetes módon a keresztyén értékek közvetítése számára.<sup>46</sup>

A hitbeli értékek közvetítése még nem elsősorban ismeretátadás, hanem inkább élmények és személyes kapcsolatok erejének útján történhet. A gyermek az emberi kapcsolatok hófokán keresztül tanul. Nagyon fontos ezért, hogy akitől a történetet hallja, annak magának is élményt jelentett a bibliai történettel való találkozás. A mesélés személyes érintettségéből fakadó atmoszférájára évek múlva is emlékezni fog.<sup>47</sup>

Az Isten ígéreteivel való biztatás azt is jelenti, hogy a Szentírás bátorító üzenetét és történeteit kell hangsúlyoznunk ebben az életkorban. Ne egy fenyegető, számon kérő Istent mutassunk be neki, hanem a hűség, az irgalom Istenét, aki mindvégig kitart az övéi mellett, még azok hibái ellenére is. Felnyithatjuk a szemét a megbékélés örömére, az Istenre való ráhagyatkozás jóleső biztonságára.<sup>48</sup>

Fontos, hogy kerüljük a kisgyermek számára értelmezhetetlen, félelmet keltő történeteket – ezért nem javasolható pl. Izsák feláldozásának története sem. Azzal segítünk, ha hangsúlyossá tesszük a gyermek elfogadottság-érzését, Isten áldásának erejét. Az áldás azt is jelenti, hogy Isten vezet a sikereken és a kudarcokon át, ő teszi eredményessé és elfogadhatóvá, átélhetővé a hétköznapiakat. Felszabadító üzenet ez a sokféle elvárással terhelt szülők és gyermekek felé, hiszen ennek feszültsége (rohanó életritmus, teljesítménykényszer, különórák óvodás korban) a gyermekek életében is ott van.

Az Isten jelenlétéről, gondoskodásáról szóló bátorítás fontossá, személyes erőforrássá válhat a gyermek számára változó körülmények között is – költözés esetén, új intézménybe kerüléskor, iskolába készülődéskor, a családi élet szomorú változásai közepette.

## 2.3 „Ajándékként érkeztl!” – Biztonságérzet a családban

Izsák születésének története csoda egy idős házaspár életében. Beteljesedik Isten ígérete, amikor az már lehetetlennek tűnik. Igazi kincs és hitük bizonyossága is számukra a gyermek, akire Isten ajándékként tekintenek. Közvetlenül, az érzelmek szintjén szólítja meg a gyermeket az apai és anyai érzésekkel, és a gyermek érkezésével való szembesülés. Ebben a közegben van biztonságban a gyermek, amelyben tudhatja: „Ajándékként érkeztem!” Fontos, hogy ebben megerősítsük a gyermeket a történeten keresztül. A bensőséges szülő-gyermek kapcsolatot és a szülő tiszteletének megalapozását is segíthetjük azzal, ha a gyermek úgy gondol a szüleire, mint akik Istentől kapták őt és a gyermeknevelés lehetőségét, feladatát.

## 2.4 A család és a családi vallásos szocializáció

Ábrahám egész életútját Istenre bízva, Tőle kapja a reménységet családi életére nézve is.

A gyermek számára ma is a család az a közeg, amelyben alapvető tanulási folyamatai elindulnak. Itt ismeri meg a társadalom alapvető normáit, értékeit, az őt körülvevő világ szimbólumrendszerét,

<sup>46</sup> Uo.: 39.

<sup>47</sup> Uo.: 40.

<sup>48</sup> Uo.: 40-41.

és innen indul a vallásos szocializációja is. Implicit vallásos nevelésnek nevezhetjük azt a folyamatot, amelyben a gyermek már koragyermekkorától megtapasztalja, hogy biztonságban van, ő maga értékes. Az ehhez kapcsolódó élményei megalapozzák pozitív istenképét és vallási beállítódását. Ebben a folyamatban a gyermekben bizalom ébred önmaga és a világ iránt. Ha pedig mindez egy vallás szimbólumrendszerével, a család hitének gyakorlásával kapcsolódik össze, akkor explicit vallásos nevelésről is beszélhetünk. Ez kisgyermekkorban leginkább a család szokásrendszerén, a családi rituálékon keresztül valósul meg. A rituálék jó eszközök arra, hogy generációk adják át egymásnak értékeiket, céljaikat, viselkedési mintáikat. A gyermek itt a vallás tartalmi és formai dimenziójával is találkozhat. Az ismétlés biztonságot ad számára, és hordozza a tanulás és az azonosulás lehetőségét.

A nagyszülők és a szülők génjeik mellett olyan világnézetet is „örökítenek”, amelyre a következő generáció saját életről, világról alkotott képét építheti. A 21. század elején azt tapasztaljuk, hogy a családok nagyfokú heterogenitása – a családszerkezet, a vallási hovatartozás, a vallási kérdésekről való gondolkodás elbizonytalanodása – tradíciótöréshez vezetett már a jelenlegi nagyszülők korosztályában is. A különböző háttérből érkező fiatal párnak magának kell kialakítania életét, vallási kérdésekben is, s így a mai szülők és gyermekek sok esetben egyfajta „vallási hontalanságban” nőnek fel. Meghatározó segítség lehet a gyülekezet, az egyházi intézmény, a pedagógus támogatása, jelenléte a család életében, olyan közegként, ahol lehet kérdezni, tapasztalatokat megosztani, utakat keresni a saját, megélhető családi rítusok kialakítására.<sup>49</sup>

---

<sup>49</sup> Kodácsy-Simon Eszter - Szabóné László Lilla: Kisgyermek a családban, in: Siba Balázs – Szabóné László Lilla – Pángyánszky Ágnes (szerk.): *Együtt a hit útján – Gyülekezetpedagógiai kézikönyv*, Kálvin Kiadó, Budapest, 2019, 87-90.

## Felhasznált irodalom

- BARTHA, Tibor (szerk.): *Az Ószövetség népe*, DRHE Szegedi Vallástanári Tanszéke, Szeged, 1998.
- BARTHA, Tibor (szerk.): *Keresztyén Bibliai Lexikon*, Kálvin Kiadó, Budapest, 1993.
- FODORNÉ Nagy Sarolta: *A katechézis kommunikációs problémái*, Kálvin Kiadó, Budapest, 1996.
- KODÁCSY-SIMON Eszter - SZABÓNÉ László Lilla: *Kisgyermek a családban*, in: Siba Balázs – Szabóné László Lilla – Pángyánszky Ágnes (szerk.): *Együtt a hit útján – Gyülekezetpedagógiai kézikönyv*, Kálvin Kiadó, Budapest, 2019, 87-115.
- KOVÁCS Barbara Luca – MÁTRAI Marianna: *Óvodáskorú gyermekek katekézise a gyülekezetben és az óvodákban*, in: Siba Balázs – Szabóné László Lilla – Pángyánszky Ágnes (szerk.): *Együtt a hit útján – Gyülekezetpedagógiai kézikönyv*, Kálvin Kiadó, Budapest, 2019, 116-146.
- KUSTÁR, Zoltán: *Mózes öt könyve (a Pentateuchos)*, in: PECSUK, Ottó (szerk.): *Bibliaismereti kézikönyv*, Kálvin Kiadó, Budapest, 2004, 32-52.
- MURÁNYI-KOVÁCS Endréné – KABAINÉ Huszka Antónia: *A gyermekkori és a serdülőkori személyiségzavarok pszichológiája*, Nemzeti Tankönyvkiadó, Budapest, 1988.
- RÓZSA, Huba: *A Genesis könyve II. – A pátriárkák*, Szent István Társulat, Bp., 2009.
- SCHWEITZER, Friedrich: *Vallás és életút – Vallási fejlődés és keresztyén nevelés gyermek- és ifjúkorban*, Kálvin Kiadó, Budapest, 1999.
- SZABÓNÉ László Lilla: *A gyermekteológia vizsgálata a kisgyermekes keresztyén családok életében - PhD értekezés*, Károli Gáspár Református Egyetem Hittudományi Doktori Iskola, Budapest, 2015, [http://corvina.kre.hu:8080/phd/Szabone\\_Laszlo\\_Lilla\\_Gyermekteologia.pdf](http://corvina.kre.hu:8080/phd/Szabone_Laszlo_Lilla_Gyermekteologia.pdf)

III.  
SZEMPONTOK ÉS FELADATOK  
ÁBRAHÁM TÖRTÉNETÉNEK FELDOLGOZÁSÁHOZ

Sor-szám	Bibliai igehely	Feladat	Kérdések a feladathoz kapcsolódó beszélgetéshez	Az RPI digitális feladatbankjában meghatározott feladattípus és nehézségi fok	Teológiai mondanivaló, bátorító üzenet	Valláspedagógiai kapcsolódás
1.	Ábrahám elhívása 1Móz 12,1–9	Isten arra kérte Ábrahámot, hogy keljen útra, költözzön el családjával együtt. Vezesd Ábrahámot és Sárát a régi otthonukból a sátor felé!	Jártál már nagyon messze? Kivel mentél? Hogyan utaztatok? Ki az, aki költözött már új helyre? Mi volt jó a régi otthonodban? Mi tetszik az újban? Mit szívtál, amikor megtudtad, hogy költözni fogtok? Milyen érzés volt átköltözni? Miért költözött el Ábrahám? Mit érezhetett, amikor elindult?	labirintus közepes	Isten hívja új útra Ábrahámot, aki Benne bízva indul el. Bátorító üzenet: Isten ott van veled, bárhová mész!	otthon-érzet, biztonságban otthon, biztonságban Istennel költözés megélése, intézményváltás megélése, elvált szülők gyermekeinek biztonságérzete, anyja és apa külön otthona, változás Isten védelme alatt
2.	Ábrahám elhívása 1Móz 12,1–9	Isten arra kérte Ábrahámot, hogy keljen útra, költözzön el családjával együtt. Beszélgessek a képről!	Jártál már nagyon messze? Kivel mentél? Hogyan utaztatok? Ki az, aki költözött már új helyre? Mi volt jó a régi otthonodban? Mi tetszik az újban? Mit szívtál, amikor megtudtad, hogy költözni fogtok? Milyen érzés volt átköltözni? Miért költözött el Ábrahám? Mit érezhetett, amikor elindult?	színes kép és beszélgetés	Isten hívja új útra Ábrahámot, aki Benne bízva indul el. Bátorító üzenet: Isten ott van veled, bárhová mész!	
3.	Ábrahám elhívása 1Móz 12,1–9	Ábrahám régi otthona egy fallal körülvett város volt. <b>Nézd meg a képeket! Melyik házból költözött ki Ábrahám? Hova költözött később? Beszélgessek az épületekről!</b>	Milyen épületben jártál már ezek közül? Melyik tetszett a legjobban? Melyik épület hasonlít a te otthonodra? Milyen helyen lakott korábban Ábrahám? Milyen otthona volt Ábrahámnak, miután el kellett költöznie? Mi volt a különbség Ábrahám régi és új otthona között? Mi az, ami ugyanolyan maradt Ábrahám életében a költözés után is?	Mi a válasz? Képes nehéz színes kép beszélgetéshez	Isten vigyáz Ábrahámra régi és új otthonában. Bátorító üzenet: Isten mindenütt veled van.	Az otthonok, lakhelyek régen és most – összehasonlítás Ábrahám lakhelyének kiválasztása – különbségtétel

4.	Ábrahám elhívása 1Móz 12,1-9	Ábrahám és gyönyörű felesége, Sára összecsomagoltak. Vajon mi kerülhetett az úticsomagokba? Karikázd be!	Te mit teszel be minden nap a háztárságodba? Mit csomagoltok össze, ha nyaralni mentek? Mi a legfontosabb, mi az, amit mindenképpen vinni szeretnél? Kinek kellett már más helyre költöznie? Te hogyan segítettél a költözésnél? Mi az, amit sajnáltál a régi otthonodból? Milyen érzés volt elindulni?	Mi a válasz? képes könnyű	Ábrahám és Sára Istenben bízva indulnak el egy teljesen új életszakaszra. Bátorító üzenet: Isten segít neked is, amikor el kell indulnod valahová.	kedves, átmeneti tárgyak és biztonság utazás, költözés átélése Motiváció, kíváncsiság, kitartás megerősítése, Kategóriák felismertetése
5.	Ábrahám elhívása 1Móz 12,1-9	Ábrahámnak sok báránya, kecskéje, szamara volt. A nyájukat szolgák, pásztorok kísérték. Keresd meg a képeken az 5 különbséget!	Kik vándoroltak Ábrahámmal együtt? Milyen állatokat látsz a képen? Milyen érzés lehetett ilyen sokan együtt menni? Te kirándultál már sok gyerekkel együtt? Miért volt jó? Mi volt benne nehéz?	Mi a különbség? közepes	Isten vezette, oltalmazta Ábrahámot és egész családját, háznépét az úton. Bátorító üzenet: Istennel, a szeretteiddel és a társaiddal út közben is biztonságban vagy.	Különbségek felismerése, összehasonlítás
6.	Ábrahám elhívása 1Móz 12,1-9	Ábrahámnak sok báránya, kecskéje, szamara volt. A nyájukat szolgák, pásztorok kísérték. Beszélgessetek a képről!	Kik vándoroltak Ábrahámmal együtt? Milyen állatokat látsz a képen? Milyen érzés lehetett ilyen sokan együtt menni? Te kirándultál már sok gyerekkel együtt? Miért volt jó? Mi volt benne nehéz?	színes kép beszélgetéshez	Isten vezette, oltalmazta Ábrahámot és egész családját, háznépét az úton. Bátorító üzenet: Istennel, a szeretteiddel és a társaiddal út közben is biztonságban vagy.	
7.	Ábrahám elhívása 1Móz 12,1-9	A pásztorok, a szolgák családjai, gyerekei is együtt vándoroltak Ábrahámmal. Tarisznyájukban vitték, amire a leggyakrabban szükségük lehetett. Keresd meg és színezd ki a képen a tarisznyákat, gyerekeket, úticsomagokat!	Kik vándoroltak Ábrahámmal együtt? Vajon mit csináltak a szolgák gyerekei útközben? Hogyan szállították a csomagjaikat? Hová tették azt, amire gyakrabban szükségük lehetett? Ha te ott lennél, ki mellett vándorolnál szívesen? Miért?	böngésző, irányított színezés nehéz	Isten vezette, oltalmazta Ábrahámot és egész családját, háznépét az úton. Bátorító üzenet: Istennel, a szeretteiddel és a társaiddal út közben is biztonságban vagy.	a számon tartottság, biztonság érzése bizalom abban, hogy a szükségletek betöltéséről van, aki gondoskodik Válogatás, felismerés gyakorlása



8.	Ábrahám elhívása 1Móz 12,1–9	A pásztorok, a szolgák családjai, gyerekei is együtt vándoroltak Ábrahámmal. Tarisznyájukban vitték, amire a leggyakrabban szükségük lehetett. Keresd meg és mutasd meg a képen a tarisznákat, gyerekeket, úticsomagokat! Beszélgetsek a képről!	Kik vándoroltak Ábrahámmal együtt? Vajon mit csináltak a szolgák gyerekei útközben? Hogyan szállították a csomagjaikat? Hová tették azt, amire gyakrabban szükségük lehetett? Ha te ott lennél, ki mellett vándorolnál szívesen? Miért?	ugyanaz színesben  Beszélgetsek a képről!	Isten vezette, oltalmazta Ábrahámot és egész családját, háznépét az úton.  Bátorító üzenet: Istennel, a szeretteiddel és a társaidal út közben is biztonságban vagy.	
9.	Ábrahám elhívása 1Móz 12,1–9	Mivel Ábrahám gazdag ember volt, tevék szállították a csomagok egy részét. Segíts megkeresni Ábrahámnak és Sárának a csomagokat! Kösd össze a vonalakat! Ha van kedved, ki is színezheted!	Láttál már tevéket? Mit tudsz a tevéőről? Miért különleges állat? Miben tudtak segíteni Ábrahámnak a tevék? Ti hogyan közlekedtek, ha óvodába jössz, vagy ha vásárolni mentek? Ki cipeli a csomagokat? Hogyan utaztok, ha nyaraltok? Szereted a hosszú utazásokat? Mi a nehéz abban, ha hosszan kell utazni? Mi lehetett nehéz Ábrahámnak és útitársainak?	vonalak összekötése, irányított színezés  közepes	Isten vezeti, segíti Ábrahámot a hosszú úton. Ő segít leküzdeni a vándorlás nehézségeit is.  Bátorító üzenet: Isten segít neked és vigyáz rád a hosszú, fárasztó utakon is.	Megfigyelés, vonalvezetés gyakorlása
10.	Ábrahám elhívása 1Móz 12,1–9	Mivel Ábrahám gazdag ember volt, tevék szállították a csomagok egy részét. Nézd meg jól a tevéket! Keress 5 különbséget a két tevé között! Az egyik tevéen karikázd be a különbségeket!	Láttál már tevéket? Mit tudsz a tevéőről? Miért különleges állat? Miben tudtak segíteni Ábrahámnak a tevék? Ti hogyan közlekedtek, ha óvodába jössz, vagy ha vásárolni mentek? Ki cipeli a csomagokat? Hogyan utaztok, ha nyaraltok? Szereted a hosszú utazásokat? Mi a nehéz abban, ha hosszan kell utazni? Mi lehetett nehéz Ábrahámnak és útitársainak?	Mi a különbség?  közepes	Isten vezeti, segíti Ábrahámot a hosszú úton. Ő segít leküzdeni a vándorlás nehézségeit is.  Bátorító üzenet: Isten segít neked és vigyáz rád a hosszú, fárasztó utakon is.	Különbségek felismerése, összehasonlítás

11.	Ábrahám elhívása 1Móz 12,1-9	A tevék és az erős szamarak is segítettek az utazásban és a cipekedésben.  Mi segítette Ábrahámot és útítársait? Karikázd be!	Láttál már tevéket? Mit tudsz a tevéőről? Miért különleges állat? Miben tudtak segíteni Ábrahámnak a tevék és a szamarak? Ti hogyan közlekedtek, ha óvodába jössz, vagy ha vásárolni mentek? Kí cipeli a csomagokat? Hogyan utaztok, ha nyaraltok? Szereted a hosszú utazásokat? Mi a nehéz abban, ha hosszan kell utazni? Mi lehetett nehéz Ábrahámnak és útítársainak?	Mi a válasz? képes könnyű	Isten vezeti, segíti Ábrahámot a hosszú úton. Ő segít leküzdeni a vándorlás nehézségeit is.  Bátorító üzenet: Isten segít neked és vigyáz rád a hosszú, fárasztó utakon is.	
12.	Ábrahám elhívása 1Móz 12,1-9	Amikor a szolgák gyerekei körülnéztek, láthatták, hogy Isten gondoskodott mindenről, amire szükségük volt útközben.  Mi az, amit nem láthattak a gyerekek a vándorlás közben? Karikázd be a kakukktojást mindkét sorban!	Milyen állatait voltak Ábrahámnak? Melyik állat hogyan segítette a vándorlókat? Milyen tárgyra volt szükség a vándorlás közben? Neked mire van szükséged? Kik segítenek, hogy megkapd, amire szükséged van?	rajzos kakukktojás könnyű	Isten gondoskodott mindenről, amire Ábrahámnak és övéinek szüksége volt.  Bátorító üzenet: Isten gondoskodik airól, amire szükséged van!	szükségek teljesülése, bizalom a gondoskodásban  Csoportok felismerése
13.	Ábrahám elhívása 1Móz 12,1-9	A nagy tevék és a kis bárányok is együtt haladtak a karavánnal.  Karikázd be a legkisebb állatot! Színezd ki a legnagyobbat!	Mit tudsz a tevéőről? Miért különleges állat? Miben segíthették a tevék Ábrahámot? Mire van szüksége egy kis báránynak? Ki vigyáz rá? Neked mire van szükséged? Kik segítenek, hogy megkapd, amire szükséged van?	irányított színezés könnyű	Isten gondoskodott mindenről, amire Ábrahámnak és övéinek szüksége volt.  Bátorító üzenet: Isten gondoskodik airól, amire szükséged van!	Isten védelmében – a kicsi állattal való azonosulás segíti a védtettség-érzés átélését  Mértékek, (mennységek) megállapítása.

14.	Ábrahám elhívása 1Móz 12,1–9	A pásztorok nagyon vigyáztak a nyájakra. A bárányok biztonságban érezték magukat a pásztor közelében. Karikázd be azokat a bárányokat, amelyek a pásztor mellett állnak és felé fordulnak! Színezd ki azokat a bárányokat, amelyek a pásztor mögött vannak!	Kik vigyáznak a bárányokra? Tudod-e, mire van szüksége egy báránynak? Vajon miért szeretnek a bárányok a nyájban és a pásztor közelében lenni? Kik azok, akik rád vigyáznak? Miért szeretsz velük lenni?	irányok, irányított színezés közepes	Isten olyan, mint egy gondoskodó pásztor. Bátorító üzenet: Isten szeret téged, gondoskodik rólad, barátaidról és családadról!	Irányok felfedezése, megnevezése.
15.	Ábrahám elhívása 1Móz 12,1–9	Az embereknek és az állatoknak is vízre volt szükségük menet közben. Nagy öröm volt, amikor kutat találtak. Segíts a pásztornak a kúthoz terelni a bárányokat! Rajzold be a járható utat!	Láttál már kutat? Hogyan itatják meg az állatokat a pusztában? Voltál már nagyon szomjas? Milyen érzés volt, amikor innivalót kaptál? Kik gondoskodnak arról, hogy legyen mit enned és innod?	labirintus könnyű	Isten gondoskodott mindenről, amire Ábrahámnak és övéinek szüksége volt. Bátorító üzenet: Isten gondoskodik arról, amire szükséged van!	Észlelés, megfigyelés szempontok alapján
16.	Ábrahám elhívása 1Móz 12,1–9	A pásztorok vigyáztak a bárányokra. Isten vigyázott a pásztorokra, Ábrahámról és vigyáz rád is. Gondoskodik mindenről, amire szükséged van! Beszélgesselek a képekről!	Láttál már kutat? Hogyan itatják meg az állatokat a pusztában? Voltál már nagyon szomjas? Milyen érzés volt, amikor innivalót kaptál? Neked mire van szükséged? Kik gondoskodnak arról, hogy tudj enni, inni, öltözködni és játszani?	színes képek	Isten gondoskodott mindenről, amire Ábrahámnak és övéinek szüksége volt. Bátorító üzenet: Isten gondoskodik arról, amire szükséged van!	

17.	Ábrahám elhívása, Isten ígérete 1Móz 12, 1–9 1Móz 15, 1–6	A hosszú úton Isten vezette Ábrahámot és családját. Húzz egy képet! Lépj annyit a játékmezőn, amennyi rajzot látsz a képen!	Kikkel vándorolt együtt Ábrahám? Mi lehetett a nehéz számára a hosszú úton? Mi az, ami megkönnyítette az útját? Kítől kérhetett segítséget?	„Társasjáték” nehéz	Isten vezette Ábrahámot az egész úton, és ő benne bízza vándorolt. Bátorító üzenet: Bárhová mész, Isten ott van veled!	a vándorlás, úton lét játékos átélése Együttműködés gyakorlása (5–6 éveseknek)
18.	Isten ígérete 1Móz 15, 1–6	Isten arra kérte Ábrahámot, hogy nézzen fel a csillagos égre, és számolja meg a csillagokat, ha tudja. Megígérte Ábrahámnak, hogy megáldja őt: egész útján vele lesz, új otthont ad neki és olyan sok gyermek származik majd tőle, mint csillag az égen. Miből látott nagyon sokat Ábrahám? Kösd össze a vonalakat! Színezd ki a csillagokat!	Min csodálkozik Ábrahám? Te láttál már sok csillagot az égen? Mi jut eszedbe a sok csillagról? Mit ígért Isten Ábrahámnak? Miért kérte Isten Ábrahámot, hogy számolja meg a csillagokat?	vonalak összekötése, irányított színezés közepes	Az egész világon uralkodó Isten áldását ígéri Ábrahámnak. Bátorító üzenet: Isten téged is megszólít, mert fontos vagy neki! Azt ígéri, hogy mindig veled lesz!	rácsodálkozás Isten erejére, a világ csodáira Kíváncsiság, érdeklődés megerősítése Megfigyelés, vonalvezetés gyakorlása
19.	Isten ígérete 1Móz 15, 1–6	Isten beszélgetett Ábrahámmal, amikor arra kérte, hogy nézzen fel a csillagos égre. Mi is beszélgetünk Istennel, amikor imádkozunk. Beszélgetsetek a képről!	Min csodálkozik Ábrahám? Kivel beszélget Ábrahám? Miről beszélgetnek? Ti szoktatok imádkozni este? Milyen érzés pihenni az esti imádság után?	színes kép beszélgetéshez	Isten megszólítja Ábrahámot, aki bizalommal fordul Hozzá. Bátorító üzenet: Isten meghallgatja az imádságodat és szól hozzád is.	

20.	Ábrahám elhívása 1Móz 12,1–9	Ábrahám és társai a vándorlás közben többször megálltak és megpihentek. Amikor megérkeztek, sátorban aludtak, a sátor volt az otthonuk.  Színezd ki a sátrakat!	Milyen sátrakat láttál már? Aludtál már sátorban? Hogyan kell felállítani? Milyen érzés volt lepihenni a sátorban? Miben más az, amikor sátorban alszunk és amikor épületben? Mit csinálnak az emberek a sátrak körül? Mire kíváncsiak a gyerekek?	„bongészó”, irányított színezés közepes (20. fekete–fehér kép)	Isten védelmezte Ábrahámot, Ő volt az oltalma útközben és Kánaánban, az új hazában is.  Bátorító üzenet: Isten védelmez téged is, bízhatsz Benne!	Isten védelmezte Ábrahámot, Ő volt az oltalma útközben és Kánaánban, az új hazában is.  Bátorító üzenet: Isten védelmez téged is, bízhatsz Benne!	otthon, elrejtettség-érzés, kuckó-játék élménye  A hasonlóság felismerése
21.	Ábrahám elhívása 1Móz 12,1–9	Ábrahám és társai a vándorlás közben többször megálltak és megpihentek. Amikor megérkeztek, sátorban aludtak, a sátor volt az otthonuk.  Mutasd meg a sátrakat! Beszélgetsetek a képről!	Milyen sátrakat láttál már? Aludtál már sátorban? Hogyan kell felállítani? Milyen érzés volt lepihenni a sátorban? Miben más az, amikor sátorban alszunk és amikor épületben? Mit csinálnak az emberek a sátrak körül? Mire kíváncsiak a gyerekek?	színes kép beszélgetéshez (20. – színes kép)	Isten védelmezte Ábrahámot, Ő volt az oltalma útközben és Kánaánban, az új hazában is.  Bátorító üzenet: Isten védelmez téged is, bízhatsz Benne!	Isten védelmezte Ábrahámot, Ő volt az oltalma útközben és Kánaánban, az új hazában is.  Bátorító üzenet: Isten védelmez téged is, bízhatsz Benne!	otthon, elrejtettség-érzés, kuckó-játék élménye  A hasonlóság felismerése
22.	Ábrahám elhívása 1Móz 12,1–9	Ábrahám és társai a vándorlás közben többször megálltak és megpihentek. Amikor megérkeztek, sátorban aludtak, a sátor volt az otthonuk.  Mutasd meg a sátrakat! Beszélgetsetek a képről!	Milyen sátrakat láttál már? Aludtál már sátorban? Hogyan kell felállítani? Milyen érzés volt lepihenni a sátorban? Miben más az, amikor sátorban alszunk és amikor épületben? Mit csinálnak az emberek a sátrak körül? Mire kíváncsiak a gyerekek?	színes kép beszélgetéshez (20. – színes kép)	Isten védelmezte Ábrahámot, Ő volt az oltalma útközben és Kánaánban, az új hazában is.  Bátorító üzenet: Isten védelmez téged is, bízhatsz Benne!	Isten védelmezte Ábrahámot, Ő volt az oltalma útközben és Kánaánban, az új hazában is.  Bátorító üzenet: Isten védelmez téged is, bízhatsz Benne!	otthon, elrejtettség-érzés, kuckó-játék élménye  A hasonlóság felismerése
23.	Ábrahám elhívása 1Móz 12,1–9	Ábrahám és társai a vándorlás közben többször megálltak és megpihentek. Amikor megérkeztek, sátorban aludtak, a sátor volt az otthonuk.  Mutasd meg a sátrakat! Beszélgetsetek a képről!	Milyen sátrakat láttál már? Aludtál már sátorban? Hogyan kell felállítani? Milyen érzés volt lepihenni a sátorban? Miben más az, amikor sátorban alszunk és amikor épületben? Mit csinálnak az emberek a sátrak körül? Mire kíváncsiak a gyerekek?	színes kép beszélgetéshez (20. – színes kép)	Isten védelmezte Ábrahámot, Ő volt az oltalma útközben és Kánaánban, az új hazában is.  Bátorító üzenet: Isten védelmez téged is, bízhatsz Benne!	Isten védelmezte Ábrahámot, Ő volt az oltalma útközben és Kánaánban, az új hazában is.  Bátorító üzenet: Isten védelmez téged is, bízhatsz Benne!	otthon, elrejtettség-érzés, kuckó-játék élménye  A hasonlóság felismerése

24.	Ábrahám elhívása 1Móz 12,1–9	Ábrahám nyugodtan pihent a sátorban, mert tudta, hogy Isten vigyáz rá útközben, nappal és éjszaka is. Rád is Isten vigyáz!  Rajzold be magadat a sátorba!	Milyen sátrakat láttál már? Aludtál már sátorban? Hogyan kell felállítani? Milyen érzés volt lepihenni a sátorban? Miben más az, amikor sátorban alszunk és amikor épületben? Milyen érzés bebújni a sátorba?	rajz kiegészítése, folytatása  közepes	Isten védelmezte Ábrahámot, Ő volt az oltalma útközben és Kánaánban, az új hazában is.  Bátorító üzenet: Isten védelmez téged is, bízhatasz Benne!	Emberábrázolás- (fejlődés megállapítása a pedagógusnak)
25.	Ábrahám elhívása, Isten ígérete  1Móz 12,1–9 1Móz 15,1–6	Isten egy hosszú útra hívta Ábrahámot. Vezette őt és családját az új otthonáig. Megígérte, hogy mindig velük lesz. Mindig vigyázott rájuk.  Beszélgetések a képekről!	Összefoglaló jellegű feladat az egész történethez  Hol lakott Ábrahám és Sára? Mit kért Isten Ábrahámtól? Hogyan utazott Ábrahám és családja? Mire volt szükségük út közben? Mit ígért Isten Ábrahámnak? Milyen volt Ábrahám és Sára pihenőhelye, amikor megérkeztek?	színes képek történetmondáshoz, beszélgetéshez	Isten vezeti Ábrahámot az útján, aki benne bízva halad célja felé.  Bátorító üzenet: Isten szeret téged és veled van minden utadon.	
26.	Ábrahám elhívása, Isten ígérete  1Móz 12,1–9 1Móz 15,1–6	Isten egy hosszú útra hívta Ábrahámot. Vezette őt és családját az új otthonáig. Megígérte, hogy mindig velük lesz. Mindig vigyázott rájuk.  Rakd ki a képet!	Összefoglaló jellegű feladat az egész történethez  Kik a történetünk főszereplői? Mire kérte őket Isten? Milyen állataik voltak? Mit ígért Isten Ábrahámnak, amikor Ábrahám a csillagos eget nézte?	Puzzle  könnvű	Isten vezeti Ábrahámot az útján, aki Benne bízva halad célja felé.  Bátorító üzenet: Isten szeret téged és veled van minden utadon.	Rész-egész viszony felismerése
27.	Ábrahám elhívása, Isten ígérete  1Móz 12,1–9 1Móz 15,1–6	Isten egy hosszú útra hívta Ábrahámot. Vezette őt és családját az új otthonáig. Megígérte, hogy mindig velük lesz. Mindig vigyázott rájuk.  Válogasd szét a puzzle darabjait! Rakd ki a 4 képet!	Összefoglaló jellegű feladat az egész történethez  Kik a történetünk főszereplői? Mire kérte őket Isten? Milyen állataik voltak? Mit ígért Isten Ábrahámnak, amikor Ábrahám a csillagos eget nézte?	Puzzle  közepes	Isten vezeti Ábrahámot az útján, aki Benne bízva halad célja felé.  Bátorító üzenet: Isten szeret téged és veled van minden utadon.	Rész-egész viszony felismerése

28.	<p>Ábrahám elhívása, Isten ígérete</p> <p>1Móz 12, 1–9 1Móz 15, 1–6</p>	<p>Isten egy hosszú útra hívta Ábrahámot. Vezette őt és családját az új otthonáig. Megígérte, hogy mindig veük lesz. Mindig vigyáztott rájuk.</p> <p>Mi a válasz? Tedd a 4 képed közül az asztal közepére azt, amelyikre igaz, amit monddok!</p>	<p>Összefoglaló jellegű feladat az egész történethez</p> <p>Kire, mire igaz? - Vítte Ábrahám és Sára csomagjait - Ábrahám szolgálja jó legeit keresetek neki - Ábrahám és Sára pihenőhelye - Anyyra sok gyermeke, unokája, utódja lett Ábrahámnak, amilyen sok ebből van</p>	<p>Mi a válasz? képes közepes</p>	<p>Isten vezeti Ábrahámot az útján, aki benne bízva halad célja felé.</p> <p>Bátorító üzenet: Isten szeret téged és veled van minden utadon.</p>	<p>Erőfeszítések, kitartás, nehézségek leküzdése Sikerorientáció</p>
29.	<p>Ábrahám elhívása, Isten ígérete</p> <p>1Móz 12, 1–9 1Móz 15, 1–6</p>	<p>Isten hosszú útra hívta Ábrahámot. Szolgái terelték a bárányokat, tevék cipelték a csomagokat. Isten megígérte, hogy vigyáz Ábrahámra, és anyja utódja lesz, amilyen sok csillag van az égen.</p> <p>Miből mennyit találtam? Kösd össze a képeket a megfelelő dobókockával!</p>	<p>Összefoglaló jellegű feladat az egész történethez</p> <p>Kik a történetünk főszereplői? Mire kérte őket Isten? Milyen állataik voltak? Mit ígért Isten Ábrahámnak, amikor Ábrahám a csillagos eget nézte?</p>	<p>Keresd a pártját! nehéz</p>	<p>Isten vezeti Ábrahámot az útján, aki benne bízva halad célja felé.</p> <p>Bátorító üzenet: Isten szeret téged és veled van minden utadon.</p>	<p>Mértékek, (mennyiségek) megállapítása</p>
30.	<p>Ábrahám elhívása, Isten ígérete</p> <p>1Móz 12, 1–9 1Móz 15, 1–6</p>	<p>Isten hosszú útra hívta Ábrahámot. Szolgái terelték a bárányokat, tevék cipelték a csomagokat. Isten megígérte, hogy vigyáz Ábrahámra, és anyja utódja lesz, amilyen sok csillag van az égen.</p> <p>A kártyákon ugyanazok a tárgyak és élőlények szerepelnek más-más elrendezésben. Minden kártyáról hiányzik egy kép. Melyik az? Ha megtalálod, rajzold le az üres helyre!</p>	<p>Összefoglaló jellegű feladat az egész történethez</p> <p>Kik a történetünk főszereplői? Mire kérte őket Isten? Mire volt szükségük útközben? Milyen állataik voltak? Mit ígért Isten Ábrahámnak, amikor Ábrahám a csillagos eget nézte?</p>	<p>„Dobble” Mi hiányzik a képről? irányított rajzolás nehéz</p>	<p>Isten vezeti Ábrahámot az útján, aki benne bízva halad célja felé.</p> <p>Bátorító üzenet: Isten szeret téged és veled van minden utadon.</p>	<p>Különbségek felismerése, összehasonlítás</p>

31.	Ábrahám elhívása 1Móz 12,1–9	Isten hosszú útra hívta Ábrahámot. Szolgái terelték a bárányokat, tevék cipelték a csomagokat. Isten megígérte, hogy vigyáz Ábrahámra, és anyai utódja lesz, amilyen sok csillag van az égen.  Nézd meg jól a képeket! Válogasd szét a bárányokat, tevéket, sátrakat, csillagokat! Válaszd ki minden csoportból azt, amelyik más, mint a többi!	Összefoglaló jellegű feladat az egész történethez  Kik a történetünk főszereplői? Mire kérte őket Isten? Mire volt szükségük útközben? Milyen állataik voltak? Mit ígért Isten Ábrahámnak, amikor Ábrahám a csillagos eget nézte?	válogatós, rajzos kakukktójtás  közepes	Isten vezeti Ábrahámot az Útján, aki benne bízva halad célja felé.  Bátorító üzenet: Isten szeret téged és veled van minden utadon.	
-----	---------------------------------	---	--	---	--	--

### Feladatbankból kézműves feladatok az adott leckékhez:

Ábrahám elhívása 1Móz 12,1–9: Ábrahám ígéretet kapott – szemléltetés

Isten ígérete 1Móz 15,1–6: Ábrahám csillaga

Ábrahám történetéhez: Ábrahám bízik Isten ígéretében – hajtogatott bábok ragasztható arccal, matricával


Ábrahám történetéhez: Papírhenger figurák bibliai történetekhez






IV.  
FELADATOK RAJZAI  
– ÁBRAHÁM

Ábrahám – 1. feladat  
Vezesd Ábrahámot és Sárát a régi otthonukból a sátor felé!






Ábrahám – 1. feladat ■ megoldókulcs




Ábrahám – 2. feladat  
Beszélgetsek a képről!



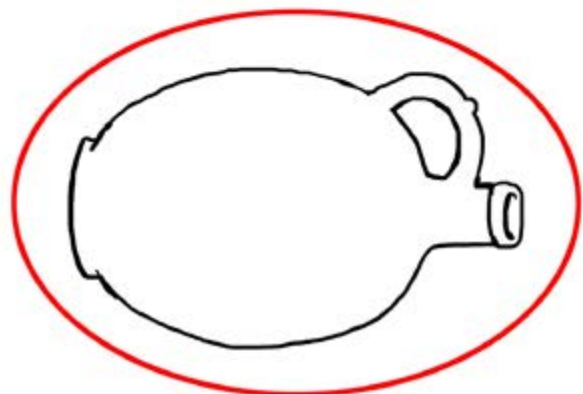
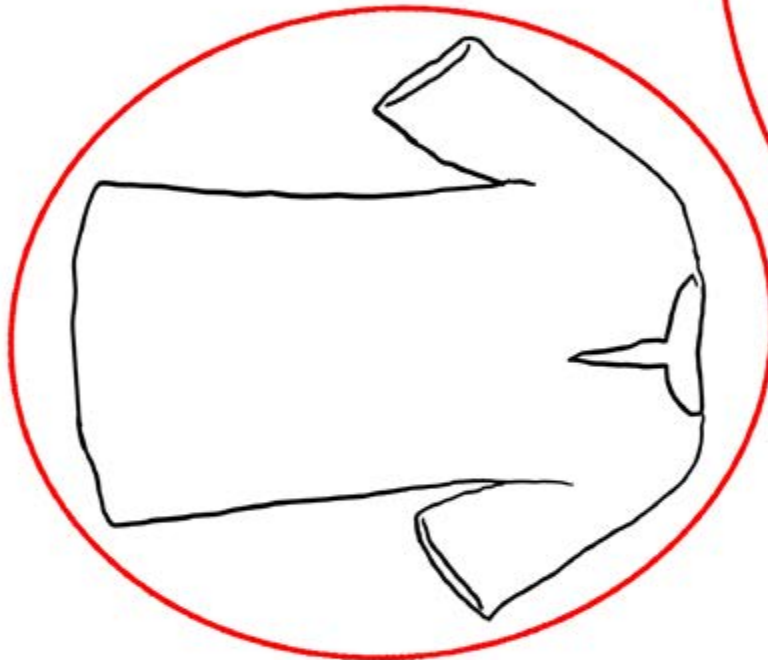
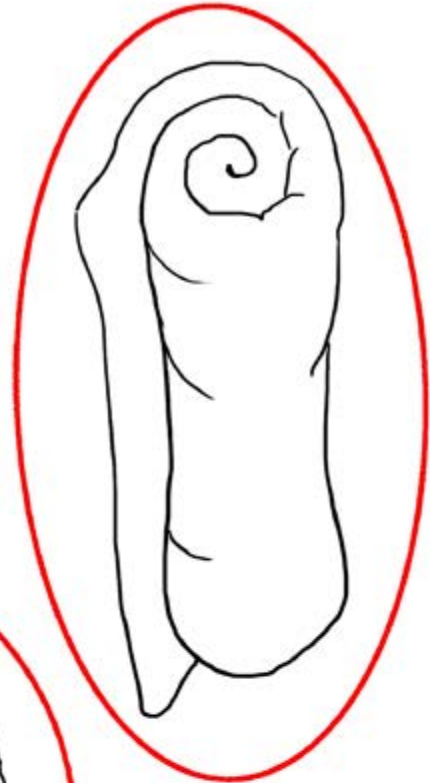
Ábrahám – 3. feladat  
Nézd meg a képeket! Melyik házból költözött ki Ábrahám? Hova költözött később?  
Beszélgessetek az épületekről!



Ábrahám – 4. feladat  
Vajon mi kerülhetett az úticsomagokba? Karikázd be!





Ábrahám – 4. feladat ■ megoldókulcs







Ábrahám – 5. feladat  
Keresd meg a képeken az 5 különbséget!




Ábrahám – 5. feladat ■ megoldókulcs



Ábrahám – 6. feladat  
Beszélgetsek a képről!




Ábrahám – 7. feladat  
Keresd meg és színezd ki a képen a tarisznyákat, gyerekeket, úticsomagokat!



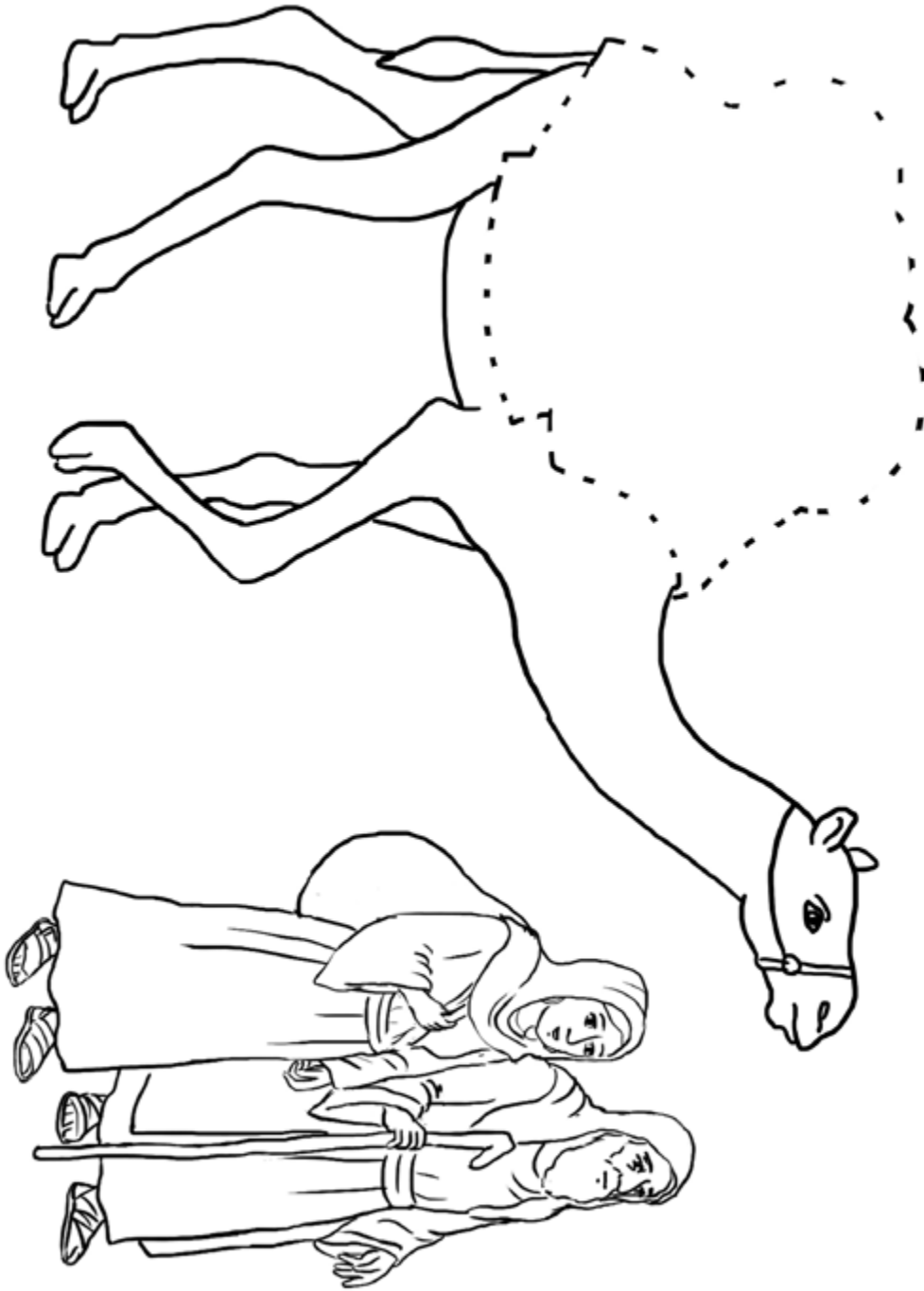
Ábrahám – 8. feladat

Keresd meg és mutasd a képen a tarisznnyákat, gyerekeket, úticsomagokat! Beszélgessetek a képről!

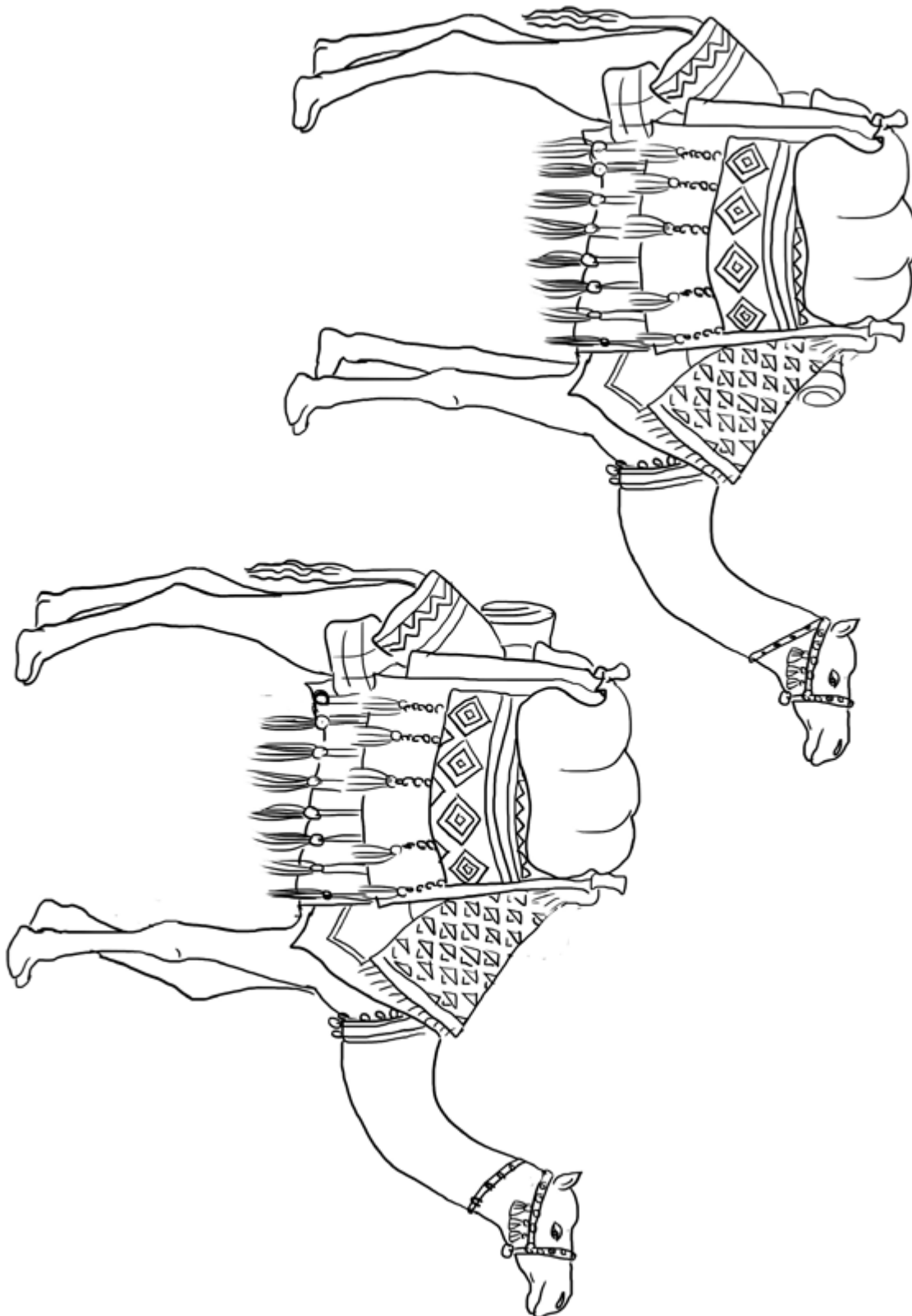


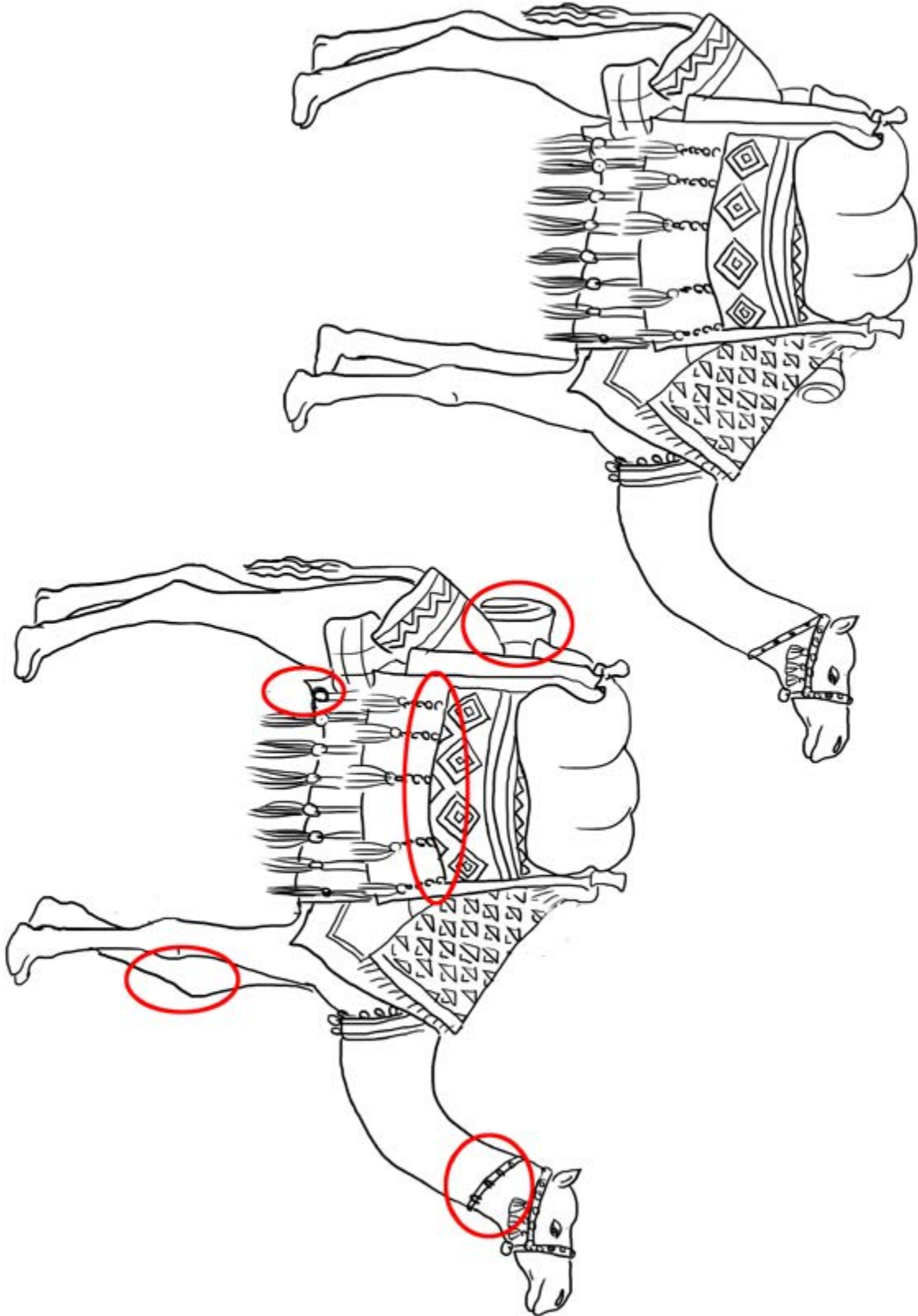
Ábrahám – 9. feladat

Segíts megkeresni Ábrahámnak és Sárának a csomagokat! Kösd össze a vonalakat!  
Ha van kedved, ki is színezheted!



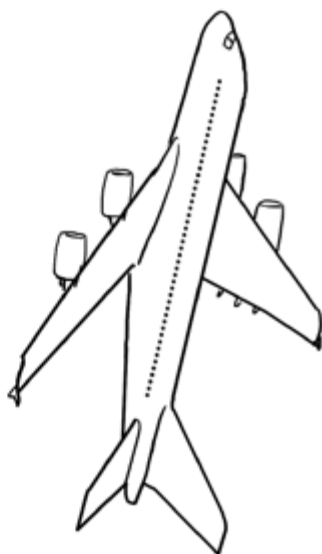
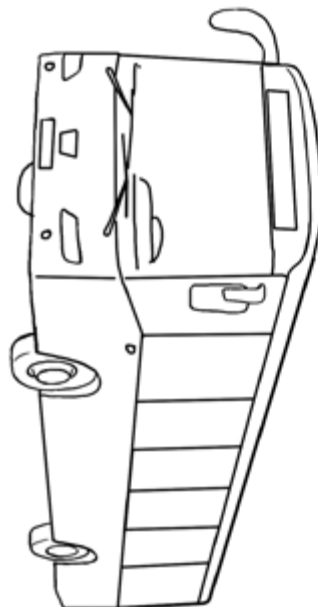
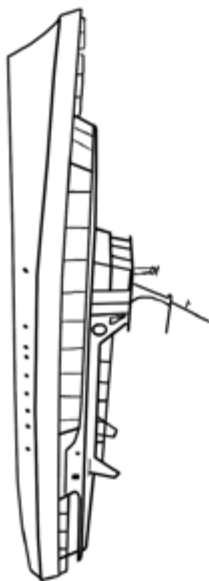
Ábrahám – 10. feladat  
Nézd meg jól a tevéket! Keress 5 különbséget a két teve között!  
Az egyik tevéen karikázd be a különbségeket!







Ábrahám – 11. feladat  
Mi segítette Ábrahámot és útítársait? Karikázd be!

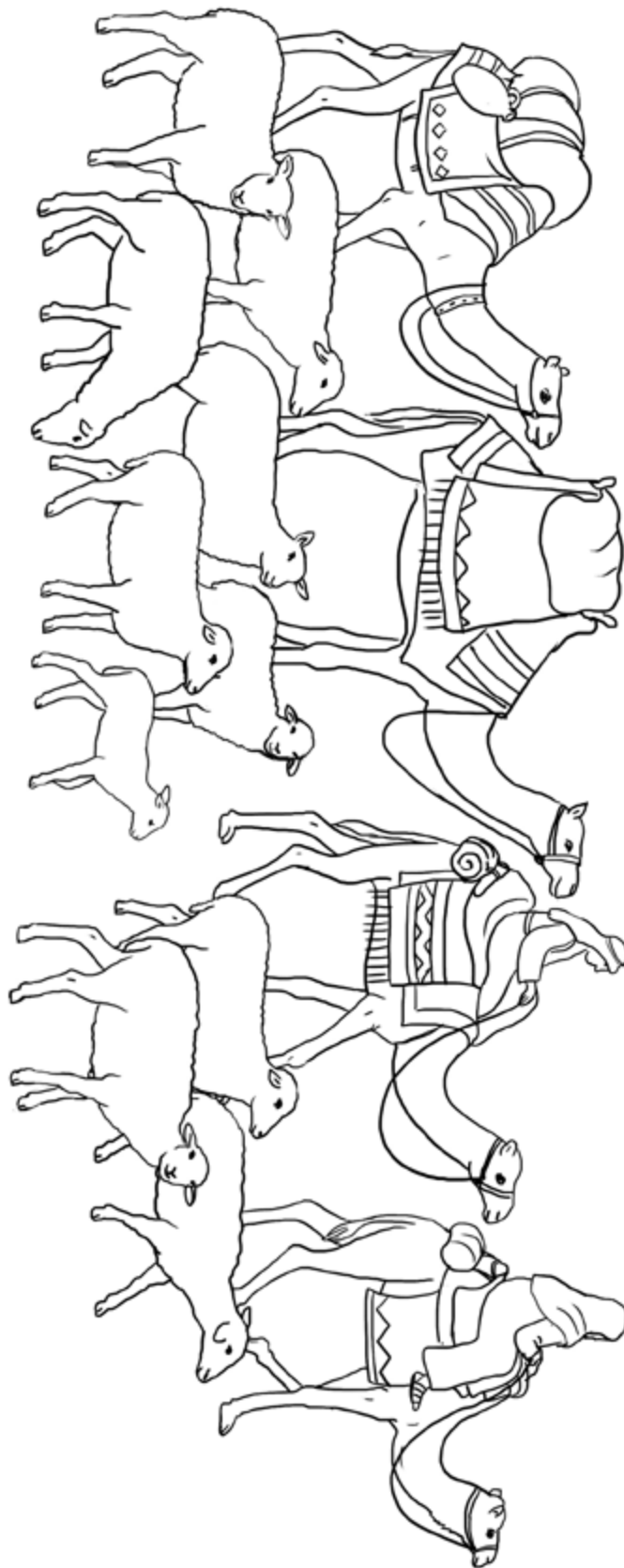


Ábrahám – 12. feladat

Mi az, amit nem láthattak a gyerekek a vándorlás közben?  
Karikázd be a kakukktojást mindkét sorban!

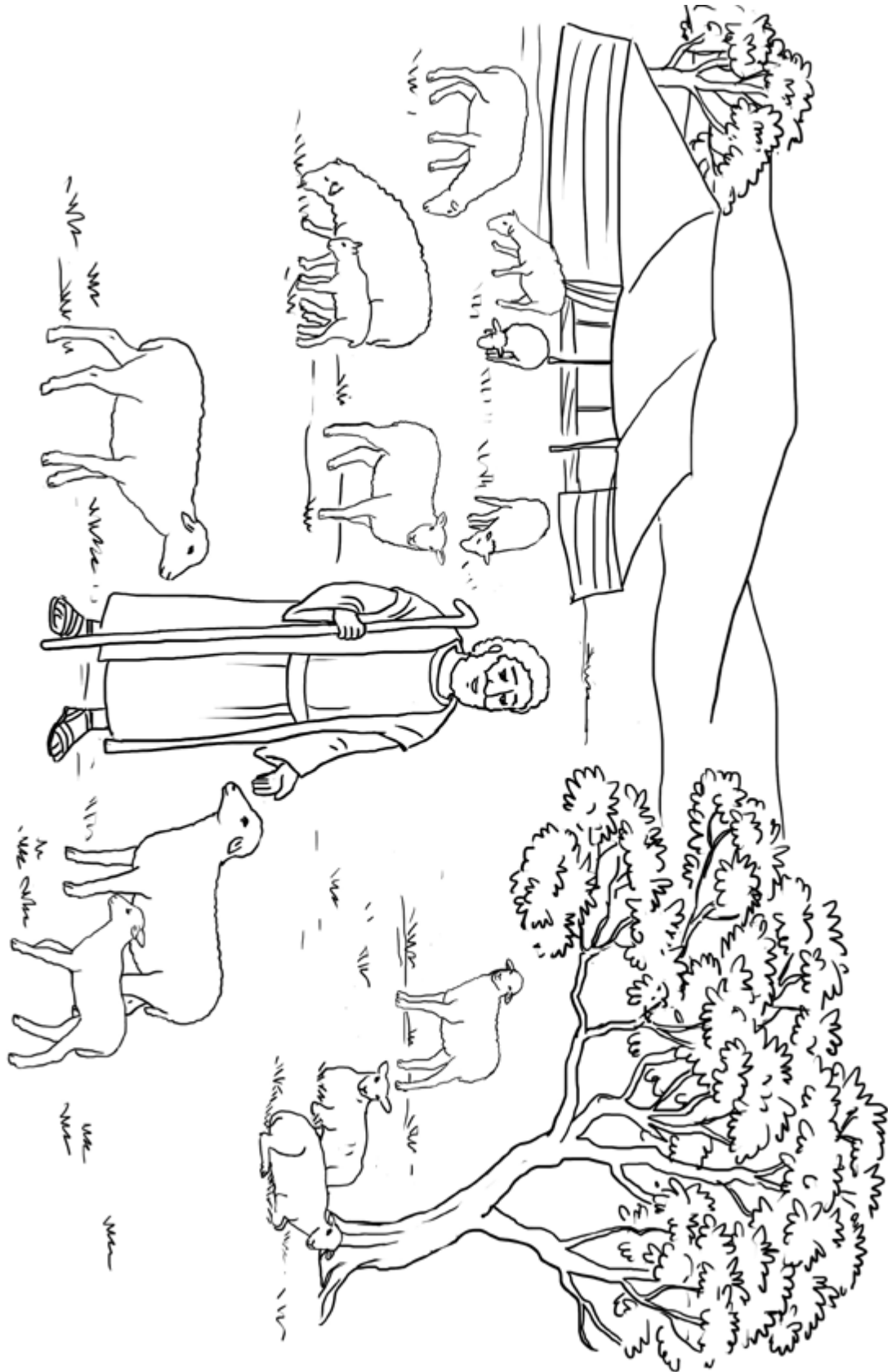


Ábrahám – 13. feladat  
Karikázd be a legkisebb állatot! Színezd ki a legnagyobbat!

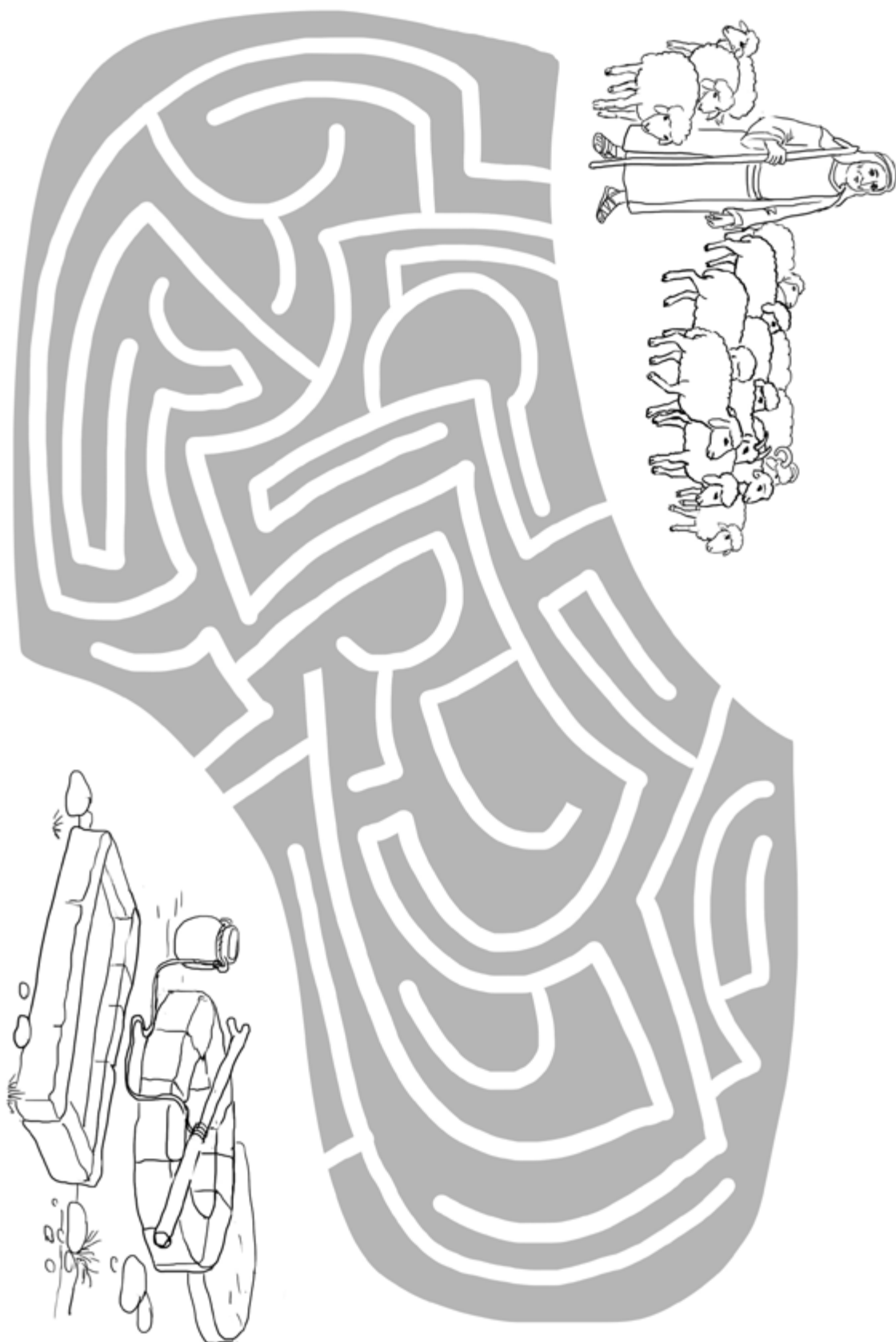


Ábrahám – 14. feladat

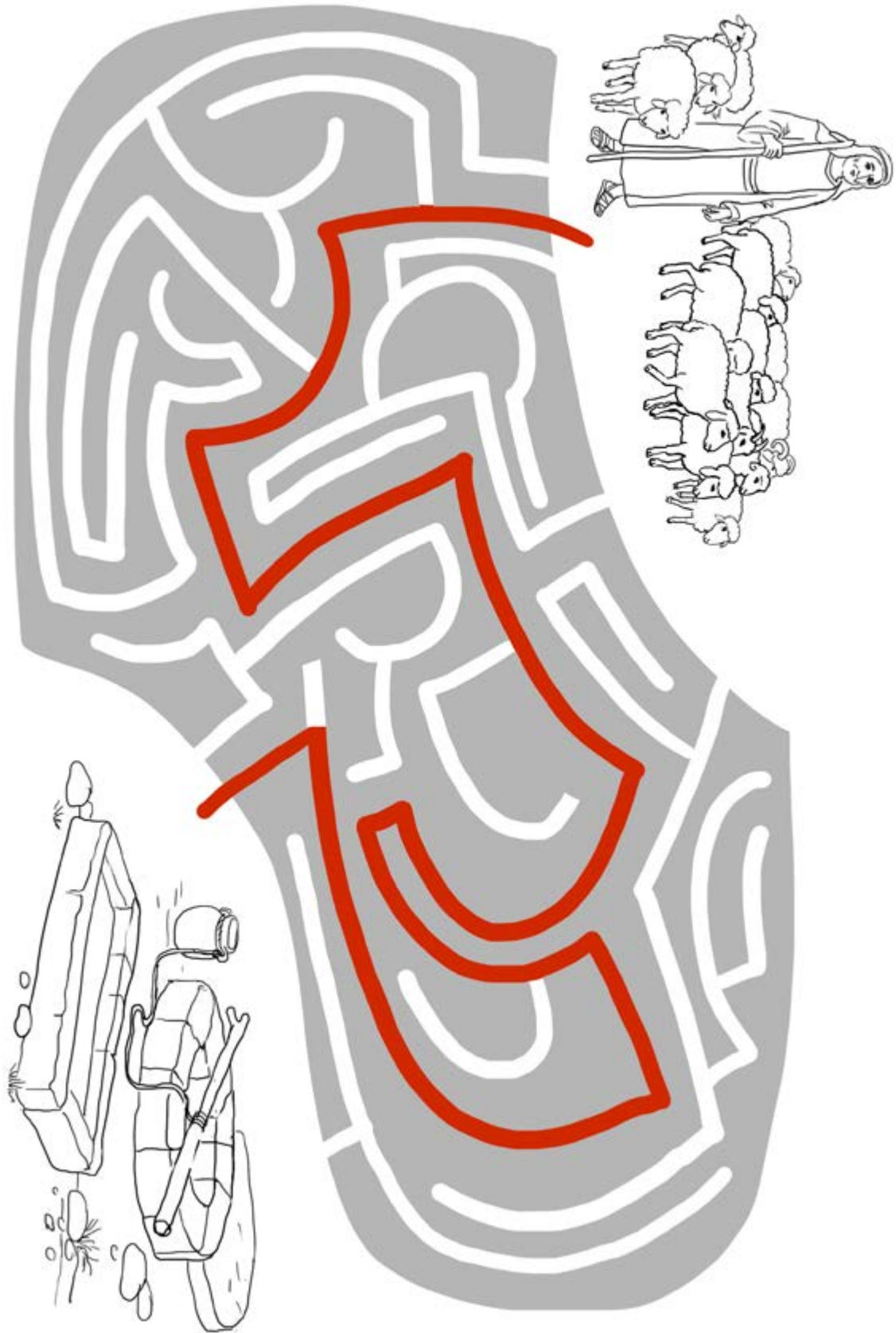
Karikázd be azokat a bárányokat, amelyek a pásztor mellett állnak és felé fordulnak! Színezd ki azokat a bárányokat, amelyek a pásztor mögött vannak!




Ábrahám – 15. feladat  
Segíts a pásztornak a kúthoz terelni a bárányokat! Rajzold be a járható utat!




Ábrahám – 15. feladat ■ megoldókulcs



Ábrahám – 16. feladat  
Beszélgetsek a képekről!


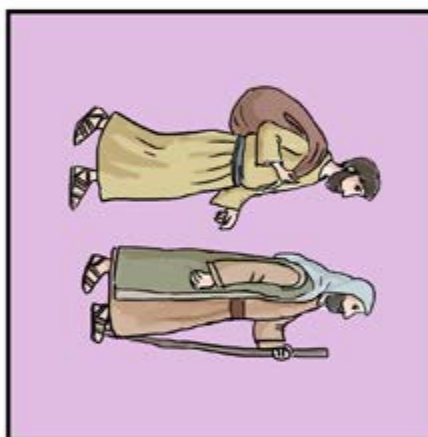
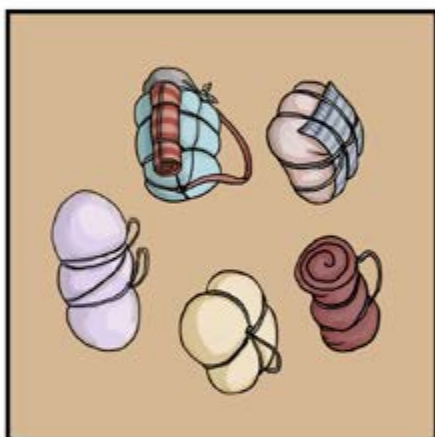
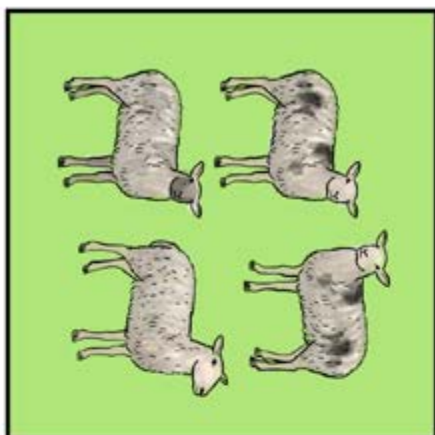


Ábrahám – 17. feladat  
Játékmező





Ábrahám – 17. feladat  
Kártyák




Ábrahám – 18. feladat  
Miből látott nagyon sokat Ábrahám? Kösd össze a vonalakat!  
Színezd ki a csillagokat!



Ábrahám – 19. feladat  
Beszélgetsek a képről!



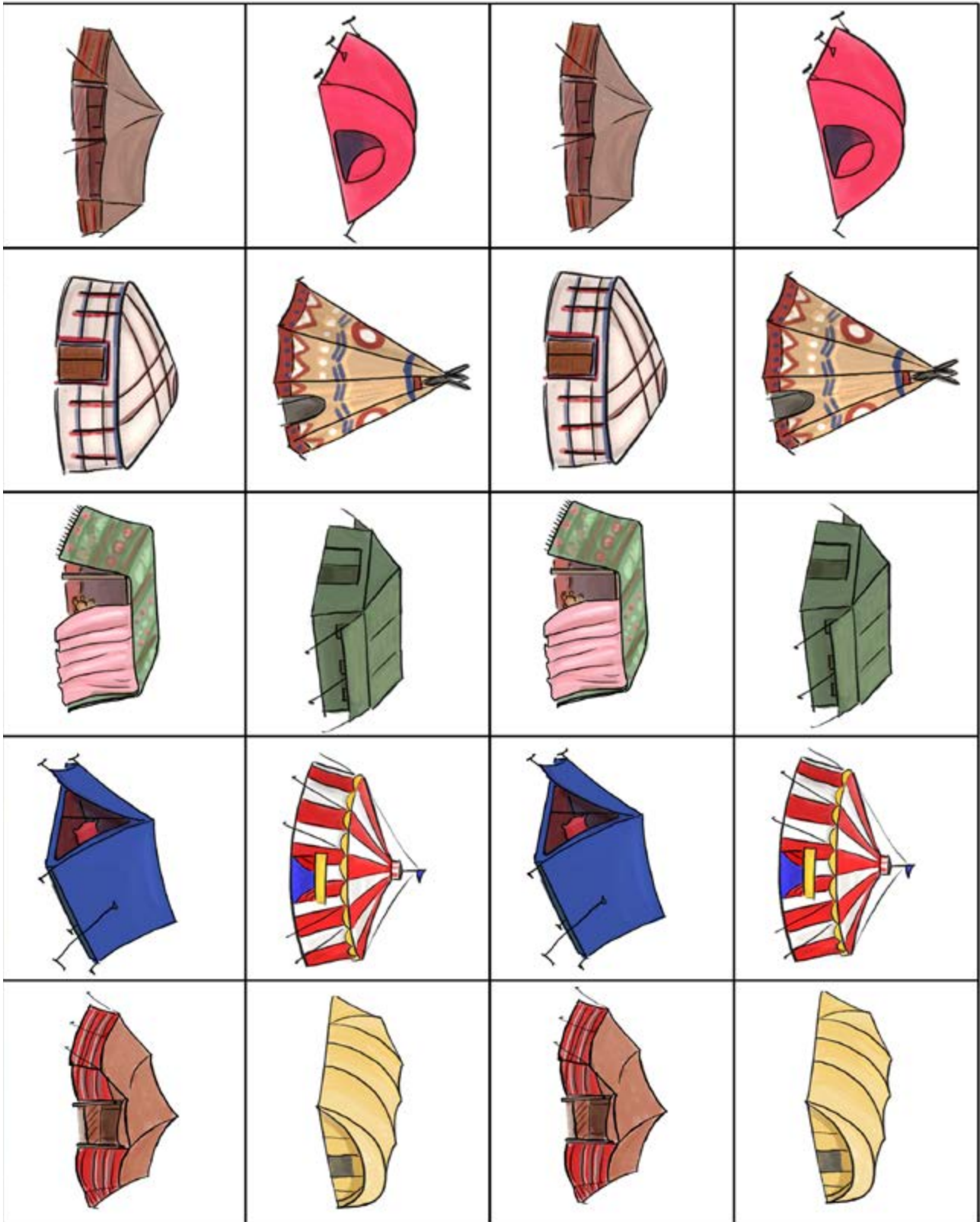
Ábrahám – 20. feladat  
Színezd ki a sátrakat!



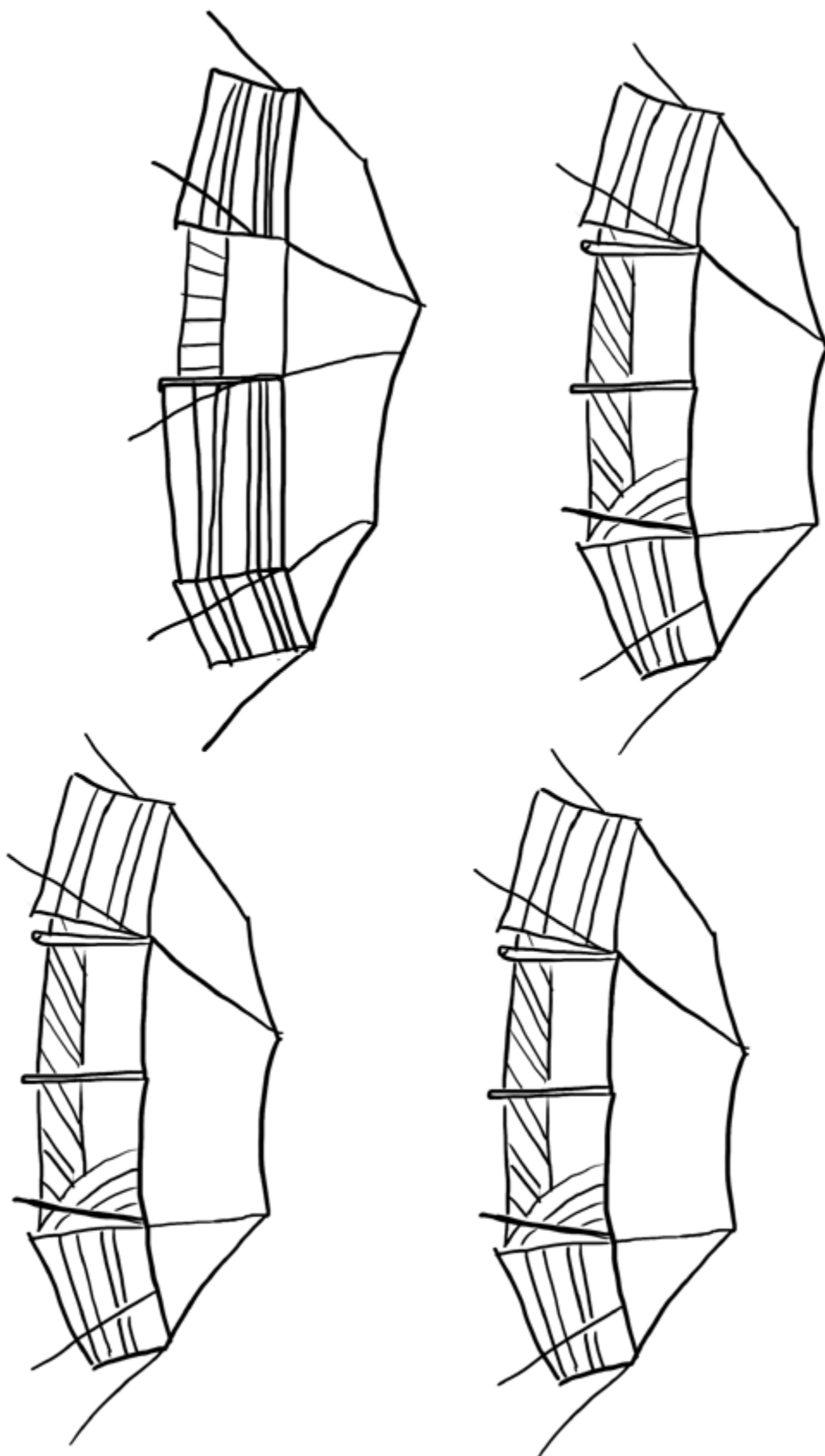
Ábrahám – 21. feladat  
Mutasd meg a sátrakat! Beszélgessetek a képről!



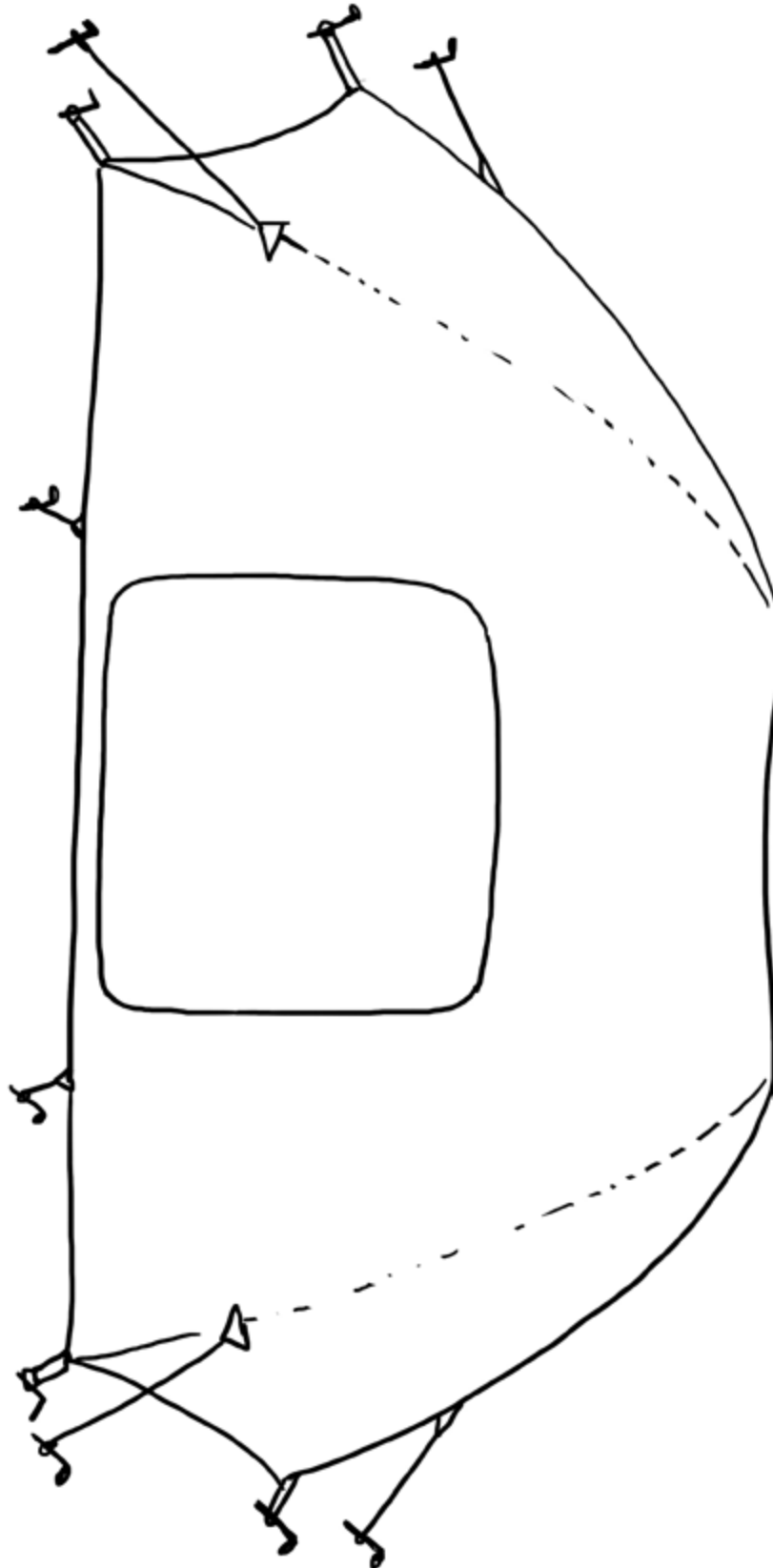
Ábrahám – 22. feladat  
Keresd meg és tedd egymás mellé az egyforma sátrakat!



Ábrahám – 23. feladat  
Melyik sátor különbözik a többtől? Azt színezd ki!



Ábrahám – 24. feladat  
Rajzold be magad a sátorba!






Ábrahám – 25. feladat (1. kép)  
Beszélgetsetek a képről!




Ábrahám – 25. feladat (2. kép)  
Beszélgetsetek a képről!



Ábrahám – 25. feladat (3. kép)  
Beszélgetsetek a képről!




Ábrahám – 25. feladat (4. kép)  
Beszélgetsetek a képről!




Ábrahám – 25. feladat (5. kép)  
Beszélgetsek a képről!




Ábrahám – 25. feladat (6. kép)  
Beszélgetsetek a képről!



Ábrahám – 26. feladat  
Rakd ki a képet!  
(Minden kis kép 4 részre vágandó.)



Ábrahám – 27. feladat  
Válogasd szét a puzzle darabjait! Rakd ki a 4 képet!  
(Minden kis kép 9 részre vágandó.)






Ábrahám – 28. feladat

Mi a válasz? Tedd a 4 képed közül az asztal közepére azt, amelyikre igaz, amit mondok!

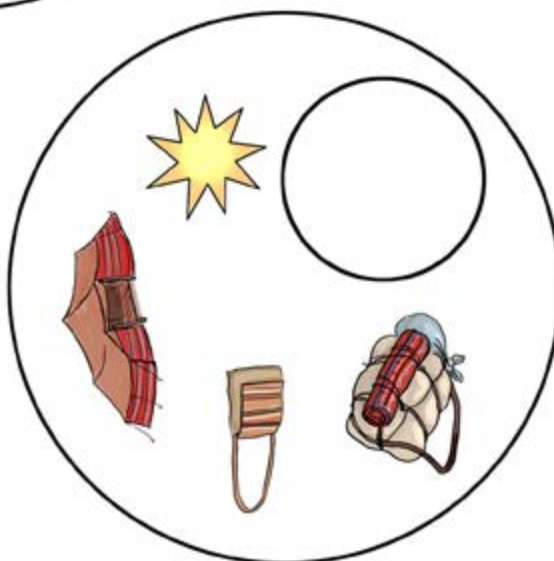
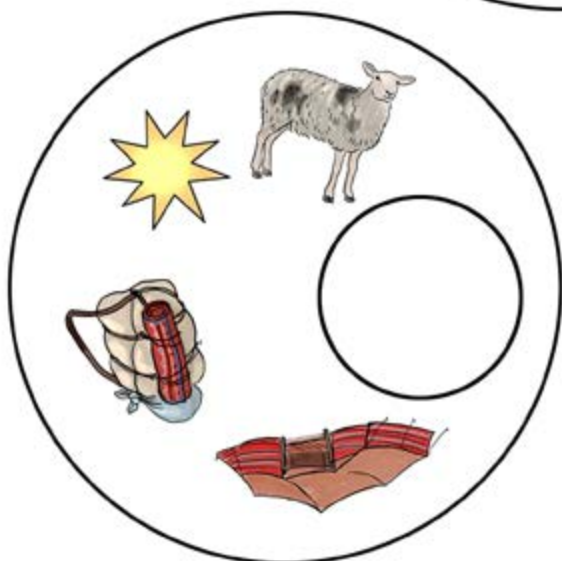
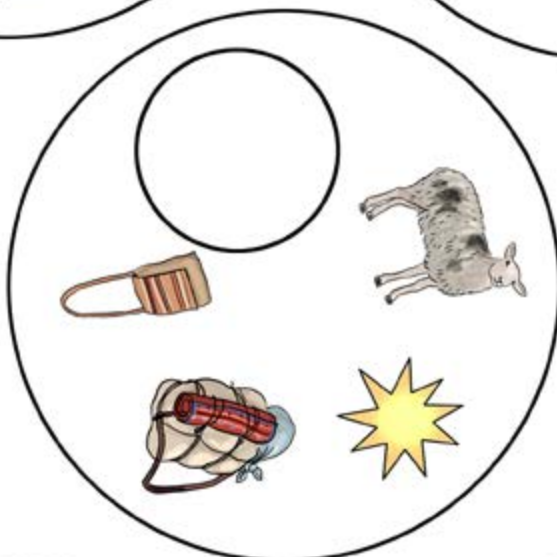
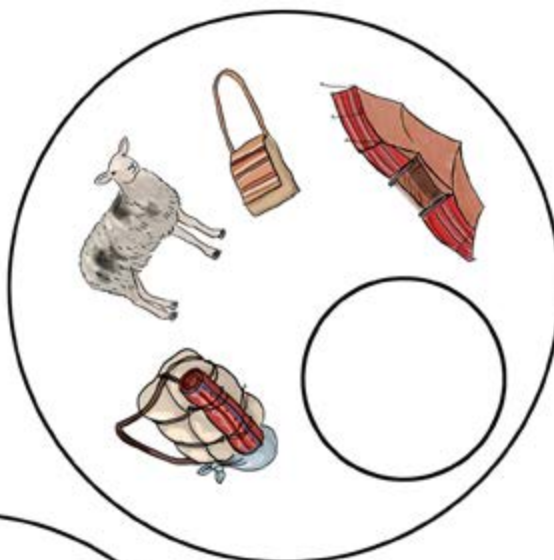
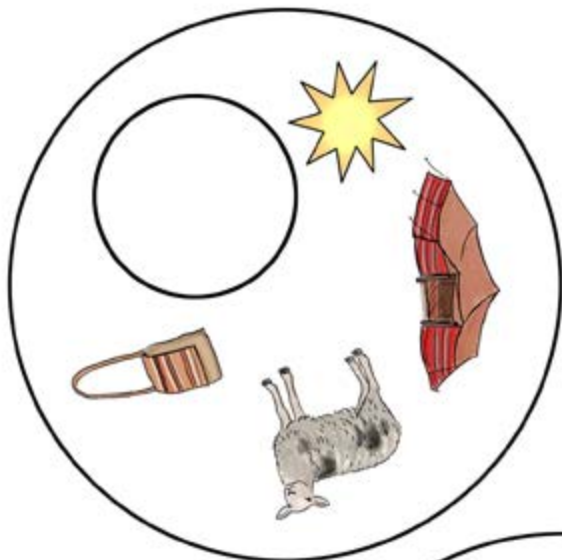


Ábrahám – 29. feladat  
Miből mennyit találtam? Kösd össze a képeket a megfelelő dobókockával!



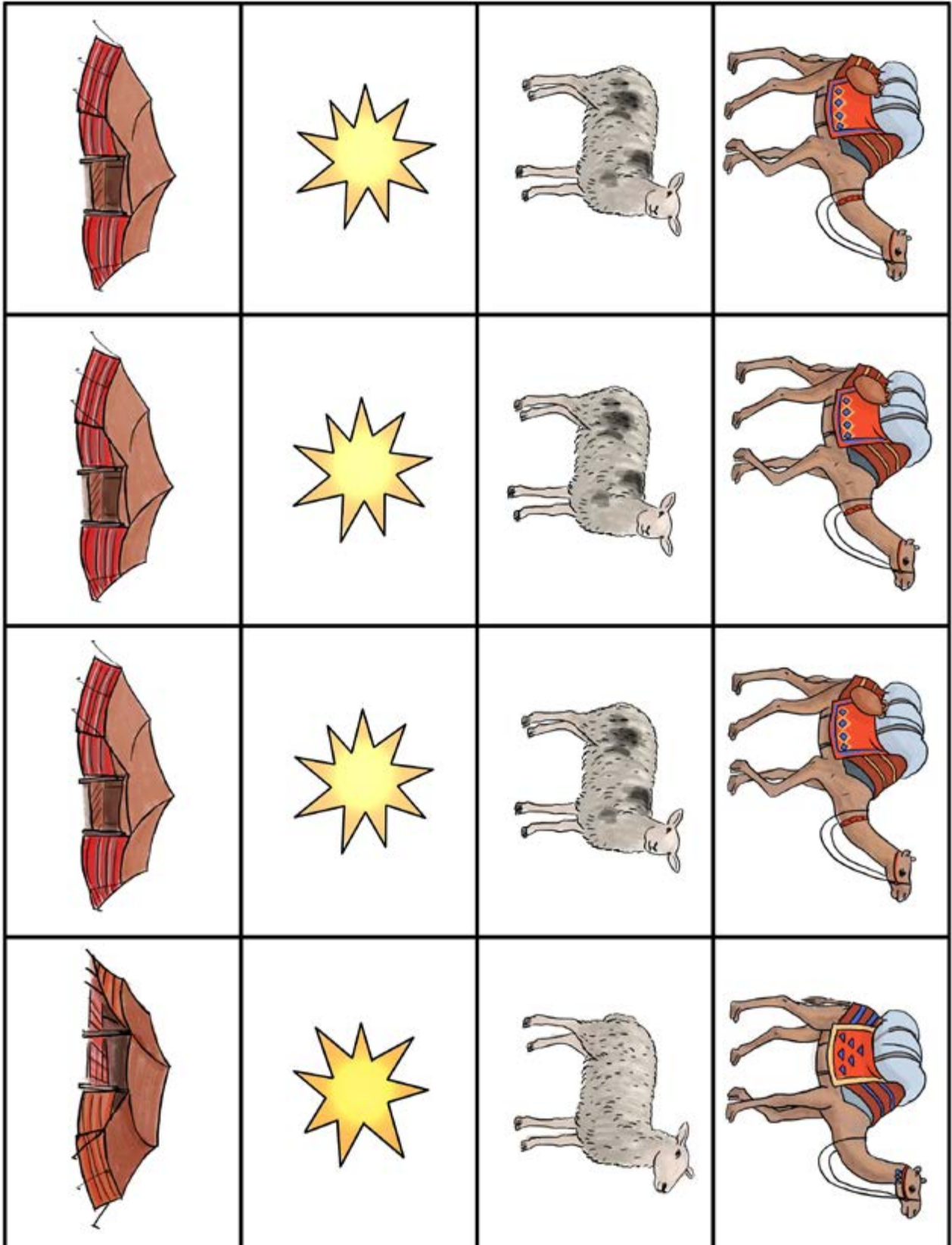
Ábrahám – 30. feladat

A kártyákon ugyanazok a tárgyak és élőlények szerepelnek más-más elrendezésben.  
Minden kártyáról hiányzik egy kép. Melyik az?  
Ha megtalálod, rajzold le az üres helyre!



Ábrahám – 31. feladat

Nézd meg jól a képeket! Válogasd szét a bárányokat, tevéket, sátrakat, csillagokat!  
Válaszd ki minden csoportból azt, amelyik más, mint a többi!





## V. SZEMPONTOK ÉS FELADATOK

# IZSÁK SZÜLETÉSE TÖRTÉNETÉNEK FELDOLGOZÁSÁHOZ

TÉMAKÖR:  
ÍGÉRET IZSÁK SZÜLETÉSÉRŐL, IZSÁK SZÜLETÉSE

### Valláspedagógiai kapcsolódás a témához:

A bibliai történet szerint Isten gyermeket ígér Ábrahámnak. Ábrahám és Sára hittel várokoznak, és az ígélet teljesül, gyermekük megszületik. A történet fókuszában áll tehát **Isten ígéletének beteljesülése** és a **gyermek születése**, akit Izsáknak neveznek el.

A gyermek biztonságérzetét és a mások iránti bizalmát erősíthetjük az **Isten ígéteiről szóló történetekkel**. Az Isten ígéreteivel való biztatás azt is jelenti, hogy a Szentírás bátorító üzenetét és történeteit kell hangsúlyoznunk ebben az életkorban. Ne egy fenyegető, számon kérő Istent mutassunk be neki, hanem a hűség, az irgalom Istenét, Aki mindvégig kitart az övéi mellett, még azok hibái ellenére is. Felnyithatjuk a szemét az Istenre való ráhagyatkozás jóleső biztonságára. Az Isten jelenlétéről, gondoskodásáról szóló bátorítás fontossá, személyes erőforrássá válhat a gyermek számára változó körülmények között is – költözés esetén, új intézménybe kerüléskor, iskolába készülődéskor, a családi élet szomorú változásai közepette.

Az **asztalközösség** a teljes közösségvállalás szimbóluma a gyermek számára is. A fa alatt enyhülést nyújtó árnyék a befogadás, az odatartozás, a védettség jelképe lehet.

A gyermek biztonságérzetének alapja az az ősbizalom, amit az anya-gyermek kapcsolat elrejtettségek érzésében él meg, és ami az istenkép formálódásának gyökerét is nyújtja számára. Erre épül a **további bizalom** az emberekben, a világban és Istenben. A kisgyermeknek igénye van a biztonságra, a követhető viselkedési normákra, az **egészséges autonómiára, majd a kezdeményező készsége** bővülő ismeretekre. Mindez a kisgyermek vallásos igényének nevezhető a szó tágabb értelmében. Számára az egész világ Istenről beszélhet, ha a környezete ezt közvetíti számára. Van benne egy természetes „istenvágy”, amire válaszolhat az ő fizikális, érzelmi és intellektuális igényeinek kielégítésével a környezete. Így valósulhat meg természetes módon a keresztyén értékek közvetítése számára.

A gyermek számára ma is a család az a közeg, amelyben alapvető tanulási folyamatai elindulnak. Implicit vallásos nevelésnek nevezhetjük azt a folyamatot, amelyben a gyermek már koragyermekkorától megtapasztalja, hogy biztonságban van, ő maga értékes. Az ehhez kapcsolódó élményei megalapozzák pozitív istenképét és vallási beállítódását.

A fejlesztő feladatok célja: szabálytudat, kitartás, feladattartás, képzet szintű és konkrétfogalmi gondolkodás, a gondolkodási műveletek gyakorlása (elemzés, hasonlóság, különbség, rész-egész viszonyok-okozati összefüggések következtetések, viszonyfogalmak által megnevezett viszonylatok felismertetése (alatta, fölötte, mellette stb.) továbbá az érzelmi nevelés, az akarat tulajdonságok, szokások, készségek fejlesztése.

A történet megértését szolgálják, illetve a rá való emlékezést segítik a **kognitív** célú feladatok: 1., 3., 4., 5., 6., 7., 8., 9., 10., 11., 12., 13., 15., 16., 18., 21., 22., 24., 25., 26., 28., 29., 30., 31., 32., 33., 34., 35., 36., 37.

A történet átélését segítik a képek, a szereplőkkel történő azonosulást a beszélgetés és a feladatok. A történet egy-egy etapjához való **érzelmi** viszonyulást segítik az alábbi feladatok: 10., 11., 14., 15., 17., 18., 19., 20., 21., 22., 23., 27.

A **feladattudatot, szabálytudatot**, kitartást, a szokásokat, a kezdeményezést, a finommotorikát pedig a következő feladatok segíthetik: 2., 6., 17., 20., 22., 23., 25., 30.

SOR-SZÁM	BIBLIAI IGEHELY	FELADAT	AZ RPI DIGITÁLIS FELADATBANKJÁBAN MEGHATÁROZOTT FELADATTÍPUS ÉS NEHÉZSÉGI FOK	TEOLÓGIAI MONDANIVALÓ, BÁTORÍTÓ ÜZENET
1.	Vendégek Ábrahámnál 1Móz 18, 1–15	<p>Ábrahámhoz és Sárához három vendég érkezett.</p> <p><b>Vezesd a vendégeket Ábrahám sátrához!</b></p> <p>Írányvonalak a beszélgetéshez: találkozás öröme, meglepetés, váratlan találkozás, vendéglátás</p>	<p>labirintus</p> <p>közepes</p>	<p>Isten meglátogatja Ábrahámot és Sárát.</p> <p>Bátorító üzenet: Isten meglátogat, megszólít, neked is jót készít és meglepetést tartogat!</p>
2.	Vendégek Ábrahámnál 1Móz 18, 1–15	<p>Ábrahámhoz és Sárához három váratlan vendég érkezik. A nagy hőségtől fejkendő védi őket.</p> <p><b>Díszítsd a fejkendőket a megkezdett minta szerint!</b></p> <p>Írányvonalak a beszélgetéshez: a nyári hőség nehézségei, mai viselet hőségben, a három vendég viselete, közös gondolkodás a látogatás céljáról</p>	<p>irányított színezés követése</p> <p>1. könnyű 2. nehéz</p>	<p>Isten meglátogatja Ábrahámot és Sárát.</p> <p>Bátorító üzenet: Isten meglátogat, megszólít, neked is jót készít és meglepetést tartogat!</p>
3.	Vendégek Ábrahámnál 1Móz 18, 1–15	<p>Ábrahám egy tölgypfa hűvöseben fogadta a vendégeket.</p> <p><b>Melyik tölgypfa különbözik a többitől? Azt színezd ki!</b></p> <p>Írányvonalak a beszélgetéshez: a fa árnyékának jelentősége a hőségben, milyen érzés egy nagy fa alatt ülni, hogyan érezhették magukat a vendégek és Ábrahám a találkozáskor a fa alatt</p>	<p>rajzos kakukktojás kicsiknek</p> <p>könnyű</p>	<p>Ábrahám találkozik Istennel.</p> <p>Bátorító üzenet: Istennel találkozni jó dolog. Ő veled is találkozni akar!</p>
4.	Vendégek Ábrahámnál 1Móz 18, 1–15	<p>Ábrahám egy tölgypfa hűvöseben fogadta a vendégeket.</p> <p><b>Milyen fa adott árnyékot Ábrahámnak? Milyen ennek a fának a levele? Mi a termése? Kósd össze a vonalakat!</b></p> <p>Írányvonalak a beszélgetéshez: tapasztalatok tölgypfáról, makk gyűjtéséről, a fa árnyékának jelentősége a hőségben, milyen érzés egy nagy fa alatt ülni, hogyan érezhették magukat a vendégek és Ábrahám a találkozáskor a fa alatt</p>	<p>Kósd össze a vonalakat!</p> <p>közepes</p>	<p>Ábrahám találkozik Istennel.</p> <p>Bátorító üzenet: Istennel találkozni jó dolog. Ő veled is találkozni akar!</p>

5.	Vendégek Ábrahámnál 1Móz 18, 1–15	<p>Ábrahám egy tölgyfa hűvösében fogadta a vendégeket.</p> <p><b>Milyen fa adott árnyékot Ábrahámnak? Karikázd be, ami a tölgyfa mellett van! Színezd ki, ami fölötté van! Tegyél pontot oda, ami előtte van!</b></p> <p>Írányvonalak a beszélgetéshez: tapasztalatok tölgyfáról, makk gyűjtéséről, a fa árnyékának jelentősége a hőségben, milyen érzés egy nagy fa alatt ülni, hogyan érezhették magukat a vendégek és Ábrahám a találkozáskor a fa alatt</p>	Jelöld meg! nehéz	<p>Ábrahám találkozik Istennel.</p> <p>Bátorító üzenet: Istennel találkozni jó dolog. Ő veled is találkozni akar!</p>
6.	Vendégek Ábrahámnál 1Móz 18, 1–15	<p>Ábrahám egy tölgyfa hűvösében fogadta a vendégeket.</p> <p><b>Milyen fa adott árnyékot Ábrahámnak? Rakd ki a képet a darabokból!</b></p> <p>Írányvonalak a beszélgetéshez: tapasztalatok tölgyfáról, makk gyűjtéséről, a fa árnyékának jelentősége a hőségben, milyen érzés egy nagy fa alatt ülni, hogyan érezhették magukat a vendégek és Ábrahám a találkozáskor a fa alatt</p>	Puzzle könnyű	<p>Ábrahám találkozik Istennel.</p> <p>Bátorító üzenet: Istennel találkozni jó dolog. Ő veled is találkozni akar!</p>
7.	Vendégek Ábrahámnál 1Móz 18, 1–15	<p>Ábrahám vízzel és étellel kínálta vendégeit.</p> <p><b>Keressd meg az 5 különbséget a két kép között! Az egyik képen karikázd be a különbségeket!</b></p> <p>Írányvonalak a beszélgetéshez: vendéglátással és vendégséggel kapcsolatos tapasztalatok és érzések, Ábrahám vendégszeretete</p>	Mi a különbség? könnyű	<p>Isten követői jelenlétével erősíti meg Ábrahámot. Az asztalközösség és az ígéret Isten szövetségének jelei.</p> <p>Bátorító üzenet: Isten a te barátod, Aki mindig veled van!</p>
8.	Vendégek Ábrahámnál 1Móz 18, 1–15	<p>Ábrahám szívesen látta a váratlan vendégeket.</p> <p><b>Mivel kínálta meg Ábrahám a vendégeket? Kösöd össze a vonalakat! Ki is színezheted a képet!</b></p> <p>Írányvonalak a beszélgetéshez: vendéglátással és vendégséggel kapcsolatos tapasztalatok és érzések, Ábrahám vendégszeretete</p>	Kösöd össze a vonalakat: 1. közepes 2. nehéz	<p>Isten követői jelenlétével erősíti meg Ábrahámot. Az asztalközösség és az ígéret Isten szövetségének jelei.</p> <p>Bátorító üzenet: Isten a te barátod, Aki mindig veled van!</p>



9.	Vendégek Ábrahámnál  1Móz 18,1–15	Ábrahám szívesen látta a váratlan látogatókat. Gondoskodott róluk és megvendégelte őket.  <b>Nézd meg jól a képet! Hány tarisznyát, tálat, korsót, pásztorlátást? Színezz ki annyi tölgyfalevelet a kis képek alatt!</b>  Irányvonalak a beszélgetéshez: vendéglátással és vendégséggel kapcsolatos tapasztalatok és érzések, Ábrahám vendégszeretete	böngésző, irányított színezés  nehéz	Isten követei jelenlétével erősíti meg Ábrahámot. Az asztalközösség és az ígéret Isten szövetségének jelei.  Bátorító üzenet: Isten a te barátod, Aki mindig veled van!
10.	Vendégek Ábrahámnál  1Móz 18,1–15	Ábrahám arra kérte Sárát, hogy süssön lángost a vendégeknek.  <b>Segíts Sárának a sütésben! Kösd össze a vonalakat! Ki is színezheted a képet!</b>  Irányvonalak a beszélgetéshez: a sütés módja Ábrahám nomád táborában, sütéssel és vendéglátással kapcsolatos tapasztalatok, Ábrahám és Sára igyekezete a vendéglátásban	Kösd össze a vonalakat!  közepes	Isten követei jelenlétével erősíti meg Ábrahámot. Az asztalközösség és az ígéret Isten szövetségének jelei.  Bátorító üzenet: Isten a te barátod, Aki mindig veled van!
11.	Vendégek Ábrahámnál  1Móz 18,1–15	Ábrahám arra kérte Sárát, hogy süssön lángost a vendégeknek.  <b>Vezesd Sárát a lángossal a vendégekhez!</b>  Irányvonalak a beszélgetéshez: sütéssel és vendéglátással kapcsolatos tapasztalatok, Ábrahám és Sára igyekezete a vendéglátásban	labirintus  könnyű	Isten követei jelenlétével erősíti meg Ábrahámot. Az asztalközösség és az ígéret Isten szövetségének jelei.  Bátorító üzenet: Isten a te barátod, Aki mindig veled van!
12.	Vendégek Ábrahámnál  1Móz 18,1–15	Az étkezés után a vendégek arról beszéltek Ábrahámnak, hogy egy év múlva Sárának kisfia lesz. Sára a sátorból hallgatta a különös hírt.  <b>Keress meg az 5 különbséget a két kép között! Az egyik képen karikázd be a különbségeket!</b>  Irányvonalak a beszélgetéshez: örömteli hírekkel kapcsolatos tapasztalatok, érzések, Ábrahám és Sára érzései a hír hallatán	Mi a különbség?  könnyű	Sára mosolyog Isten ígéretén, ám Isten követe ígéretében való bizalomra készíti.  Bátorító üzenet: Isten mindenről tud, ami veled történik, mindig bízhatasz Benne!
13.	Vendégek Ábrahámnál  1Móz 18,1–15	Az étkezés után a vendégek arról beszéltek Ábrahámnak, hogy egy év múlva Sárának kisfia lesz. Sára a sátorból hallgatta a különös hírt.  <b>Mit ígértek Ábrahámnak a vendégek? Színezd ki!</b>  Irányvonalak a beszélgetéshez: örömteli hírekkel kapcsolatos tapasztalatok, érzések, Ábrahám és Sára érzései a hír hallatán	Mi a válasz? Színezz!  közepes	Sára mosolyog Isten ígéretén, ám Isten követe ígéretében való bizalomra készíti.  Bátorító üzenet: Isten mindenről tud, ami veled történik, mindig bízhatasz Benne!

14.	Vendégek Ábrahámnál 1Móz 18, 1–15	Az étkezés után a vendégek arról beszéltek Ábrahámnak, hogy egy év múlva Sárának kisfia lesz. Sára a sátorból hallgatta a különös hírt. <b>Beszélgessek a képről!</b> Írányvonalak a beszélgetéshez: örömteli hírekkel kapcsolatos tapasztalatok, érzések, Ábrahám és Sára érzései a hír hallatán	színes kép beszélgetéshez	Sára mosolyog Isten ígérletén, ám Isten követe ígérletében való bizalomra készíti.  Bátorító üzenet: Isten mindenről tud, ami veled történik, mindig bízhatasz Benne!
15.	Vendégek Ábrahámnál 1Móz 18, 1–15	Az étkezés után a vendégek arról beszéltek Ábrahámnak, hogy egy év múlva Sárának kisfia lesz. Sára a sátorból hallgatta a különös hírt. <b>Sára elbújít – keresd meg a képen! Színezd ki Sárát!</b> Írányvonalak a beszélgetéshez: örömteli hírekkel kapcsolatos tapasztalatok, érzések, Ábrahám és Sára érzései a hír hallatán	Írányított színezés könnyű	Sára mosolyog Isten ígérletén, ám Isten követe ígérletében való bizalomra készíti.  Bátorító üzenet: Isten mindenről tud, ami veled történik, mindig bízhatasz Benne!
16.	Vendégek Ábrahámnál 1Móz 18, 1–15	A vendégek elbúcsúztak Ábrahámától és Sárától. Ábrahám elkísérte a vendégeket egy darabig az útjukon. <b>Keress meg és karikázd be az 4 különbséget a két kép között!</b> Írányvonalak a beszélgetéshez: az elköszönés formái, érzések búcsúzáskor	Mi a különbség? közepes	A találkozás és a jó hír csodálkozással és örömmel töltötte el Sárát és Ábrahámot.  Bátorító üzenet: Isten mindenről tud, ami veled történik, mindig bízhatasz Benne!
17.	Vendégek Ábrahámnál 1Móz 18, 1–15	A vendégek elbúcsúztak Ábrahámától és Sárától. <b>Te mit adnál az útra a vendégeknek? Rajzold a tarisznyába!</b> Írányvonalak a beszélgetéshez: az elköszönés formái, érzések búcsúzáskor	rajzolás nehéz	A különös találkozás és a jó hír csodálkozással és örömmel töltötte el Sárát és Ábrahámot. Miután elbúcsúztak a vendégektől, reménykedtek abban, hogy Isten beteljesíti, amit ígért.  Bátorító üzenet: Isten mindenről tud, ami veled történik, mindig bízhatasz Benne!
18.	Vendégek Ábrahámnál 1Móz 18, 1–15	Ábrahám és Sára nagyon örültek Isten üzenetének a kisgyermekről. <b>Vajon miről beszélgethettek, amikor a vendégek ígérletére gondoltak? Beszélgessek a képről!</b> Írányvonalak a beszélgetéshez: várokossal kapcsolatos tapasztalatok és érzések, készülődés gyermek születésére a családban	színes kép beszélgetéshez közepes	A különös találkozás és a jó hír csodálkozással és örömmel töltötte el Sárát és Ábrahámot. Miután elbúcsúztak a vendégektől, reménykedtek abban, hogy Isten beteljesíti, amit ígért.  Bátorító üzenet: Isten mindenről tud, ami veled történik, mindig bízhatasz Benne!

19.	Vendégek Ábrahámnál 1Móz 18, 1–15	Ábrahám és Sára nagyon örültek Isten üzenetének a kisgyermekről. <b>Vajon miről beszélgethettek, amikor a vendégek ígéretére gondoltak? Beszélgessek a képről!</b> Írnyvonalak a beszélgetéshez: várákozással kapcsolatos tapasztalatok és érzések, készülődés gyermek születésére a családban	színes kép beszélgetéshez nehéz	A különös találkozás és a jó hír csodálkozással és örömmel töltötte el Sárát és Ábrahámot. Miután elbúcsúztak a vendégektől, reménykedtek abban, hogy Isten beteljesíti, amit ígért. Bátorító üzenet: Isten mindenről tud, ami veled történik, mindig bízhatasz Benne!
20.	Izsák születése 1Móz 21, 1–8	Ábrahám és Sára kisfia megszületett. Izsáknak nevezték el, ami azt jelenti: nevetés. <b>Rajzolj Sárának és Ábrahámnak mosolygó arcot!</b> Írnyvonalak a beszélgetéshez: gyermek születésével kapcsolatos élmények és érzések, Ábrahám és Sára öröme	Rajz kiegészítése könnyű	Isten ígéretének beteljesedése Izsák születése. A család és a gyermek Isten ajándéka. Bátorító üzenet: Ajándék vagy a családod számára!
21.	Izsák születése 1Móz 21, 1–8	Ábrahám és Sára kisfia megszületett. <b>Keress meg az 5 különbséget a két kép között! Az első képen karikázd be a különbségeket!</b> Írnyvonalak a beszélgetéshez: gyermek születésével kapcsolatos élmények és érzések, Ábrahám és Sára öröme	Mi a különbség? könnyű	Isten ígéretének beteljesedése Izsák születése. A család és a gyermek Isten ajándéka. Bátorító üzenet: Ajándék vagy a családod számára!
22.	Izsák születése 1Móz 21, 1–8	Ábrahám és Sára nagyon örültek a gyermeknek. <b>Rajzold Izsákot Ábrahám és Sára közé!</b> Írnyvonalak a beszélgetéshez: gyermek születésével kapcsolatos élmények és érzések, családtagok összetartozása, Ábrahám és Sára öröme	Rajz kiegészítése közepes	Isten ígéretének beteljesedése Izsák születése. A család és a gyermek Isten ajándéka. Bátorító üzenet: Ajándék vagy a családod számára!
23.	Izsák születése 1Móz 21, 1–8	Ábrahám és Sára nagyon örültek a gyermeknek. <b>Színezd ki az egyik sátorban Ábrahámot, Sárát és Izsákot! A másik sátorba rajzold be a saját családodat!</b> Írnyvonalak a beszélgetéshez: gyermek születésével kapcsolatos élmények és érzések, családtagok összetartozása, Ábrahám és Sára öröme	Írnyított színezés és rajzolás közepes	Isten ígéretének beteljesedése Izsák születése. A család és a gyermek Isten ajándéka. Bátorító üzenet: Ajándék vagy a családod számára!

24.	Izsák születése 1Móz 21,1–8	<p>Ábrahám és Sára szeretettel gondoskodtak Izsákról.</p> <p><b>Vajon melyik gyermek lehet Izsák? Karikázd be!</b></p> <p>Írányvonalak a beszélgetéshez: gyermek születésével kapcsolatos élmények és érzések, kisgyermek gondozása, családtagok összetartozása, Ábrahám és Sára öröme</p>	Mi a válasz? képes könnyű	Isten ígéretének beteljesedése Izsák születése. A család és a gyermek Isten ajándéka.  Bátorító üzenet: Ajándék vagy a családod számára!
25.	Izsák születése 1Móz 21,1–8	<p>Ábrahám és Sára szeretettel gondoskodtak Izsákról.</p> <p><b>Mire volt szükséged, amikor kisbaba voltál? Karikázd be! Mondd el, mire volt szükséged ezek közül Izsáknak?</b></p> <p>Írányvonalak a beszélgetéshez: gyermek születésével kapcsolatos élmények és érzések, kisgyermek gondozása, családtagok összetartozása, Ábrahám és Sára öröme</p>	Mi a válasz? képes nehéz	Isten ígéretének beteljesedése Izsák születése. A család és a gyermek Isten ajándéka.  Bátorító üzenet: Ajándék vagy a családod számára!
26.	Izsák születése 1Móz 21,1–8	<p>Ábrahám és Sára szeretettel gondoskodtak Izsákról.</p> <p><b>Vajon mivel játszhatott Izsák, amikor nagyobb lett? Válogasd szét a régi és a mai játékokat!</b></p> <p>Írányvonalak a beszélgetéshez: kisgyermek játéka, a játék öröme, korabeli játékok, Ábrahám családjának öröme</p>	Mi a válasz? képes könnyű	Ábrahám és Sára örömmel gondoskodnak Izsákról és neki köszönik meg az életét. A család és a gyermek Isten ajándéka.  Bátorító üzenet: Isten ajándéka a családod, amelyben gondoskodnak rólad!
27.	Izsák születése 1Móz 21,1–8	<p>Ábrahám és Sára megköszönték Istennek a családjukat.</p> <p><b>Melyik lehet Ábrahám családja? Színezd ki Ábrahámot, Sárát és Izsákot!</b></p> <p>Írányvonalak a beszélgetéshez: családok közös élményei, családdal kapcsolatos érzések, hálaadás Istennek a családért</p>	Mi a válasz? képes színezés nehéz	Ábrahám és Sára örömmel gondoskodnak Izsákról és neki köszönik meg az életét. A család és a gyermek Isten ajándéka.  Bátorító üzenet: Isten ajándéka a családod, amelyben gondoskodnak rólad!
		<b>Összefoglaló jellegű feladatok</b>		

28.	Vendégek Ábrahámnál 1Móz 18,1–15 Izsák születése 1Móz 21,1–8	Ábrahámhoz 3 vendég érkezett. Ábrahám szívesen látta őket. A vendégek Isten követei voltak, akik hírt hoztak Ábrahám és Sára kisfiának születéséről. Amikor a kisfiú megszületett, Izsáknak nevezték el. <b>Rakd sorba a képeket a történet alapján!</b> Írnyvonalak a beszélgetéshez: vendégséggel kapcsolatos élmények, meglepő hírekkel kapcsolatos érzések, Ábrahám és Sára várakozása és csodálkozása	Mi a válasz? képes nehéz	Isten gyermeket ígér Ábrahámnak. Ábrahám és Sára hittel várakoznak, és az ígéret teljesül, gyermekük megszületik. Bátorító üzenet: Isten neked is jót ígér és rád is figyel. Az életed és a családot Isten ajándéka.
29.	Vendégek Ábrahámnál 1Móz 18,1–15 1Móz 21,1–8	Ábrahámhoz 3 vendég érkezett. Ábrahám szívesen látta őket. A vendégek Isten követei voltak, akik hírt hoztak Ábrahám és Sára kisfiának születéséről. Amikor a gyermek megszületett, Izsáknak nevezték el. <b>Keresd meg és vedd a kezébe azt a képet, amelyikről éppen mesélek!</b> Írnyvonalak a beszélgetéshez: vendégséggel kapcsolatos élmények, meglepő hírekkel kapcsolatos érzések, Ábrahám és Sára várakozása és csodálkozása	Mi a válasz? képes nehéz	Isten gyermeket ígér Ábrahámnak. Ábrahám és Sára hittel várakoznak, és az ígéret teljesül, gyermekük megszületik. Bátorító üzenet: Isten neked is jót ígér és rád is figyel. Az életed és a családot Isten ajándéka.
30.	Vendégek Ábrahámnál	Ábrahámhoz 3 vendég érkezett. Ábrahám szívesen látta őket. A vendégek Isten követei voltak, akik hírt hoztak Ábrahám és Sára kisfiának születéséről. <b>Rakd ki a négy képet az összekevert darabokból!</b> Írnyvonalak a beszélgetéshez: vendégséggel kapcsolatos élmények, meglepő hírekkel kapcsolatos érzések, Ábrahám és Sára várakozása és csodálkozása	Puzzle 1. könnyű 2. nehéz	Isten gyermeket ígér Ábrahámnak. Ábrahám és Sára hittel várakoznak, és az ígéret teljesül, gyermekük megszületik. Bátorító üzenet: Isten neked is jót ígér és rád is figyel. Az életed és a családot Isten ajándéka.
31.	Vendégek Ábrahámnál 1Móz 18,1–15 Izsák születése 1Móz 21,1–8	Ábrahámhoz 3 vendég érkezett. Ábrahám szívesen látta őket. A vendégek Isten követei voltak, akik hírt hoztak Ábrahám és Sára kisfiának születéséről. Amikor a gyermek megszületett, Izsáknak nevezték el. <b>Keresd meg és tedd egymás mellé az összetartozó képeket!</b> Írnyvonalak a beszélgetéshez: vendégséggel kapcsolatos élmények, meglepő hírekkel kapcsolatos érzések, Ábrahám és Sára várakozása és csodálkozása	Keresd a pártját! közepes	Isten gyermeket ígér Ábrahámnak. Ábrahám és Sára hittel várakoznak, és az ígéret teljesül, gyermekük megszületik. Bátorító üzenet: Isten neked is jót ígér és rád is figyel. Az életed és a családot Isten ajándéka.

32.	Vendégek Ábrahámnál 1Móz 18,1–15	<p>Ábrahámhoz 3 vendég érkezett. Ábrahám szívesen látta őket. A vendégek Isten követői voltak, akik hírt hoztak Ábrahám és Sára kislfiának születéséről.</p> <p><b>Kösd össze a képet a párjával!</b></p> <p>Írnyvonalak a beszélgetéshez: vendégséggel kapcsolatos élmények, meglepő hírekkel kapcsolatos érzések, Ábrahám és Sára várakozása és csodálkozása</p>	Keresd a párját! nehéz	Isten gyermeket ígér Ábrahámnak. Ábrahám és Sára hittel várakoznak, és az ígéret teljesül, gyermekük megszületik.  Bátorító üzenet: Isten neked is jót ígér és rád is figyel. Az életed és a családdod Isten ajándéka.
33.	Vendégek Ábrahámnál 1Móz 18,1–15	<p>Ábrahámhoz 3 vendég érkezett. Ábrahám szívesen látta őket. A vendégek Isten követői voltak, akik hírt hoztak Ábrahám és Sára kislfiának születéséről.</p> <p><b>Nézd meg jól a képeket! Válogasd szét a tálakat, vizeskorsókat, sátrakat, tőlgyfákat! Válaszd ki minden csoportból azt, amelyik más, mint a többi!</b></p> <p>Írnyvonalak a beszélgetéshez: vendégséggel kapcsolatos élmények, meglepő hírekkel kapcsolatos érzések, Ábrahám és Sára várakozása és csodálkozása</p>	válogatós, rajzos kakukktojás nehéz	Isten gyermeket ígér Ábrahámnak. Ábrahám és Sára hittel várakoznak, és az ígéret teljesül, gyermekük megszületik.  Bátorító üzenet: Isten neked is jót ígér és rád is figyel. Az életed és a családdod Isten ajándéka.
34.	Vendégek Ábrahámnál 1Móz 18,1–15  Izsák születése 1Móz 21,1–8	<p>Ábrahámhoz 3 vendég érkezett. Ábrahám szívesen látta őket. A vendégek Isten követői voltak, akik hírt hoztak Ábrahám és Sára kislfiának születéséről. Amikor a gyermek megszületett, Izsáknak nevezték el.</p> <p><b>Karikázd be minden sorban a kakukktojást!</b></p> <p>Írnyvonalak a beszélgetéshez: vendégséggel kapcsolatos élmények, meglepő hírekkel kapcsolatos érzések, Ábrahám és Sára várakozása és csodálkozása</p>	Rajzos kakukktojás nehéz	Isten gyermeket ígér Ábrahámnak. Ábrahám és Sára hittel várakoznak, és az ígéret teljesül, gyermekük megszületik.  Bátorító üzenet: Isten neked is jót ígér és rád is figyel. Az életed és a családdod Isten ajándéka.
35	Vendégek Ábrahámnál 1Móz 18,1–15  Izsák születése 1Móz 21,1–8	<p>Ábrahámhoz 3 vendég érkezett. Ábrahám szívesen látta őket. A vendégek Isten követői voltak, akik hírt hoztak Ábrahám és Sára kislfiának születéséről. Amikor a gyermek megszületett, Izsáknak nevezték el.</p> <p><b>Miből mennyit találtam? Kösd össze a képeket a megfelelő dobókockával!</b></p> <p>Írnyvonalak a beszélgetéshez: vendégséggel kapcsolatos élmények, meglepő hírekkel kapcsolatos érzések, Ábrahám és Sára várakozása és csodálkozása</p>	Keresd a párját! képes nehéz	Isten gyermeket ígér Ábrahámnak. Ábrahám és Sára hittel várakoznak, és az ígéret teljesül, gyermekük megszületik.  Bátorító üzenet: Isten neked is jót ígér és rád is figyel. Az életed és a családdod Isten ajándéka.

36.	Vendégek Ábrahámnál 1Móz 18,1–15	<p>Ábrahámhoz 3 vendég érkezett. Ábrahám szívesen látta őket. A vendégek Isten követői voltak, akik hírt hoztak Ábrahám és Sára kisfiának születéséről.</p> <p><b>A kártyákon ugyanazok a tárgyak és élőlények szerepelnek más-más elrendezésben. Minden kártyáról hiányzik egy kép. Melyik az? Ha megtalálod, rajzold le az üres helyre!</b></p> <p>Irányvonalak a beszélgetéshez: vendégséggel kapcsolatos élmények, meglepő hírekkel kapcsolatos érzések, Ábrahám és Sára várakozása és csodálkozása</p>	<p>Mi hiányzik a képről? irányított rajzolás nehéz</p>	<p>Isten gyermeket ígér Ábrahámnak. Ábrahám és Sára hittel várakoznak, és az ígéret teljesül, gyermekük megszületik.</p> <p>Bátorító üzenet: Isten neked is jót ígér és rád is figyel. Az életed és a családot Isten ajándéka.</p>
37.	Vendégek Ábrahámnál 1Móz 18,1–15 Izsák születése 1Móz 21,1–8	<p>Ábrahámhoz 3 vendég érkezett. Ábrahám szívesen látta őket. A vendégek Isten követői voltak, akik hírt hoztak Ábrahám és Sára kisfiának születéséről. Amikor a gyermek megszületett, Izsáknak nevezték el.</p> <p><b>Vándorolj te is Ábrahámmal és a vendégekkel! Lépi annyit az utadon, amennyit látsz a képen!</b></p> <p>Irányvonalak a beszélgetéshez: vendégséggel kapcsolatos élmények, meglepő hírekkel kapcsolatos érzések, Ábrahám és Sára várakozása és csodálkozása</p>	<p>Mi a válasz? képes, mozgással nehéz</p>	<p>Isten gyermeket ígér Ábrahámnak. Ábrahám és Sára hittel várakoznak, és az ígéret teljesül, gyermekük megszületik.</p> <p>Bátorító üzenet: Isten neked is jót ígér és rád is figyel. Az életed és a családot Isten ajándéka.</p>
38.	Vendégek Ábrahámnál 1Móz 18,1–15 Izsák születése 1Móz 21,1–8	<p>Ábrahámhoz 3 vendég érkezett. Ábrahám szívesen látta őket. A vendégek Isten követői voltak, akik hírt hoztak Ábrahám és Sára kisfiának születéséről. Amikor a gyermek megszületett, Izsáknak nevezték el.</p> <p><b>Válaszd ki azt a képet, amelyik illik ahhoz, amiről mesélek! Utánaod, amit a képen látsz!</b></p> <p>Irányvonalak a beszélgetéshez: vendégséggel kapcsolatos élmények, meglepő hírekkel kapcsolatos érzések, Ábrahám és Sára várakozása és csodálkozása</p>	<p>Mi a válasz? képes nehéz</p>	<p>Isten gyermeket ígér Ábrahámnak. Ábrahám és Sára hittel várakoznak, és az ígéret teljesül, gyermekük megszületik.</p> <p>Bátorító üzenet: Isten neked is jót ígér és rád is figyel. Az életed és a családot Isten ajándéka.</p>

### Feladatbankból kézműves feladatok az adott leckékhez:

Ábrahám történetéhez: **Ábrahám bízik Isten ígéretében – hajtogatott bábok ragasztható arcokkal, matricákkal**


Ábrahám történetéhez: **Papírhenger figurák bibliai történetekhez**

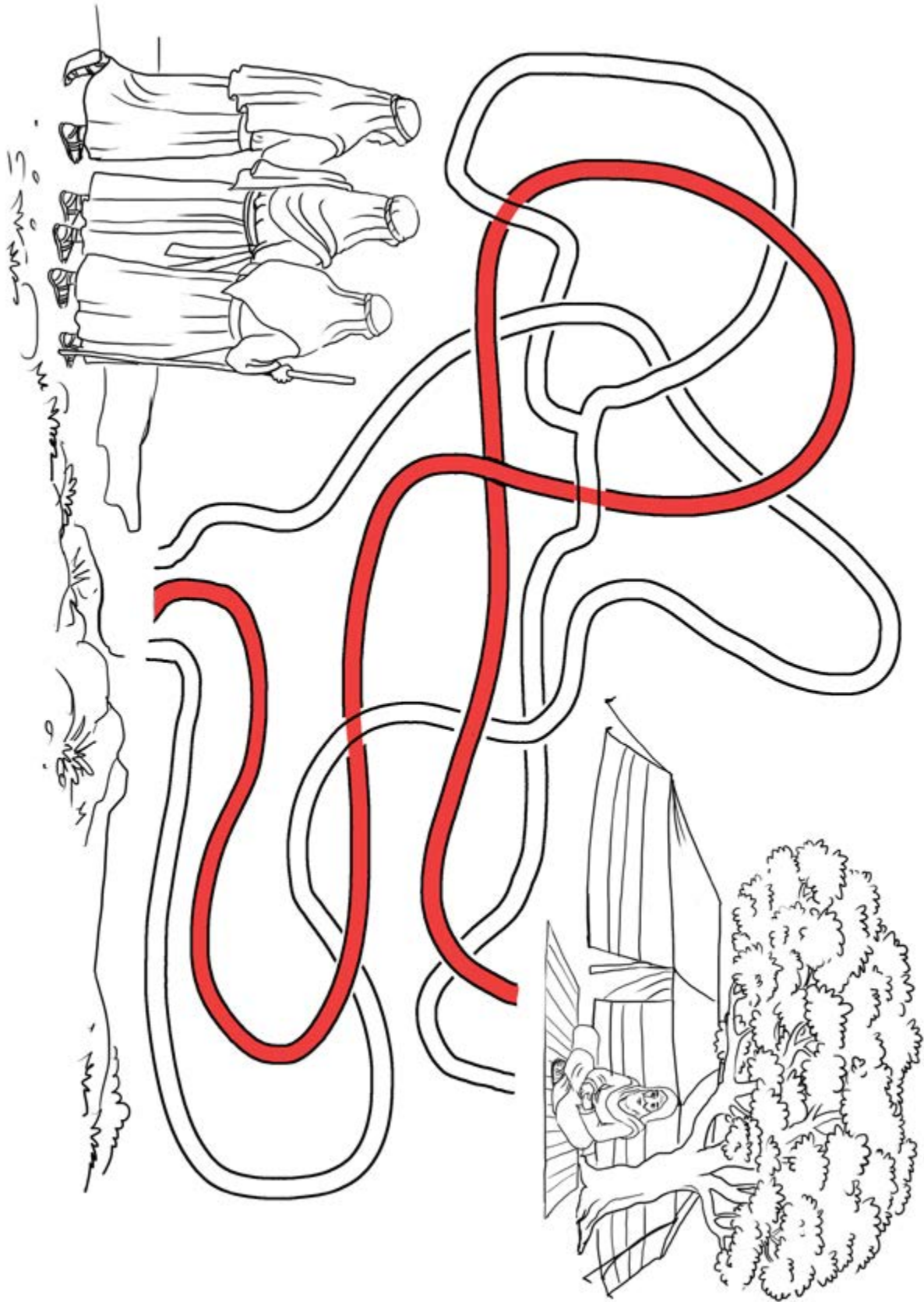
Izsák születése: **Gyermek ígérete**

**VI.**  
**FELADATOK RAJZAI**  
**– IZSÁK**




Izsák – 1. feladat  
Vezesd a vendégeket Ábrahám sátrához!






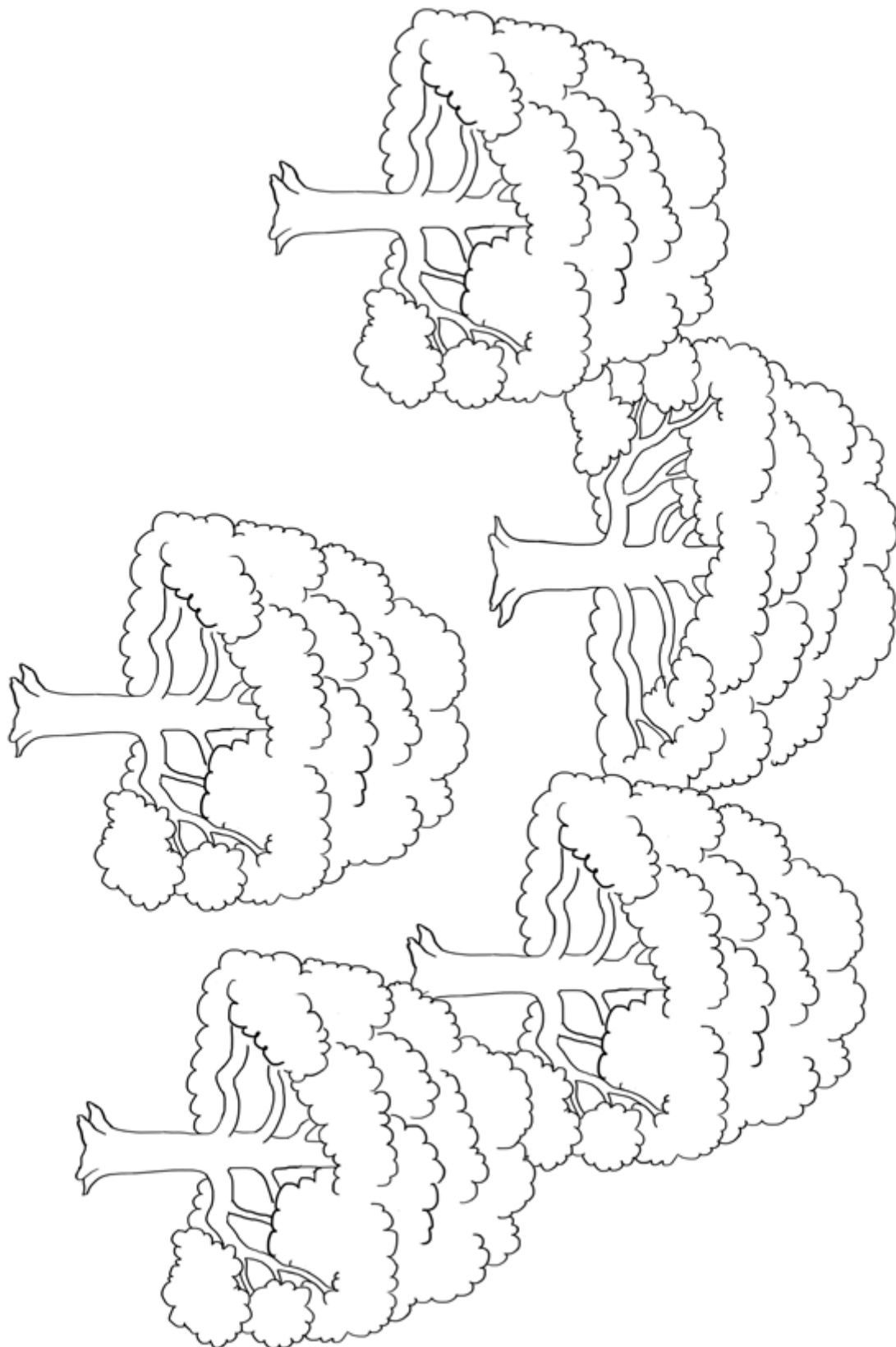
Izsák – 2. feladat (a)  
Díszítsd a fejkendőket a megkezdett minta szerint!



Izsák – 2. feladat (b)  
Díszítsd a fejkendőket a megkezdett minta szerint!




Izsák – 3. feladat  
Melyik tölgyfa különbözik a többitől? Azt színezd ki!




Izsák – 4. feladat


Milyen fa adott árnyékot Ábrahámnak? Milyen ennek a fának a levele? Mi a termése?  
Kösd össze a vonalakat!



Izsák – 5. feladat  
Milyen fa adott árnyékot Ábrahámnak?  
Karikázd be, ami a tölgyfa mellett van! Színezd ki, ami fölötte van!  
Tegyél pontot oda, ami előtte van!





Izsák – 6. feladat  
Milyen fa adott árnyékot Ábrahámnak? Rakd ki a képet a darabokból!  
(puzzle)







Izsák – 7. feladat

Keresd meg az 5 különbséget a két kép között! Az egyik képen karikázd be a különbségeket!




Izsák – 7. feladat ■ megoldókulcs




Izsák – 8. feladat


Mivel kínálta meg Ábrahám a vendégeket? Kösd össze a vonalakat! Ki is színezheted a képet!




Izsák – 9. feladat

Nézd meg jól a képet! Hány tarisznyát, tálat, korsót, pásztorot láatsz?  
Színezz ki annyi tölgyfalevelet a kis képek alatt!

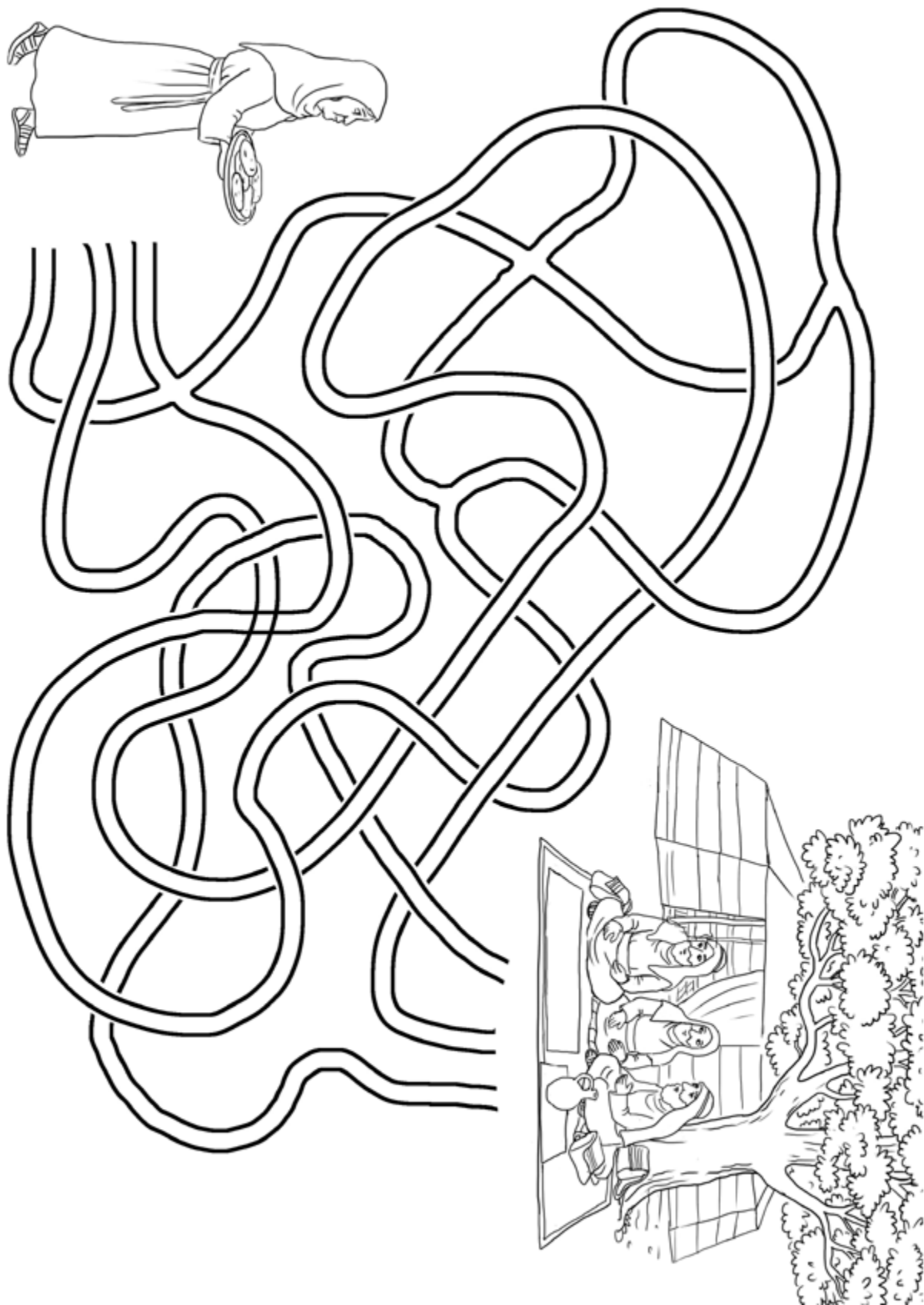


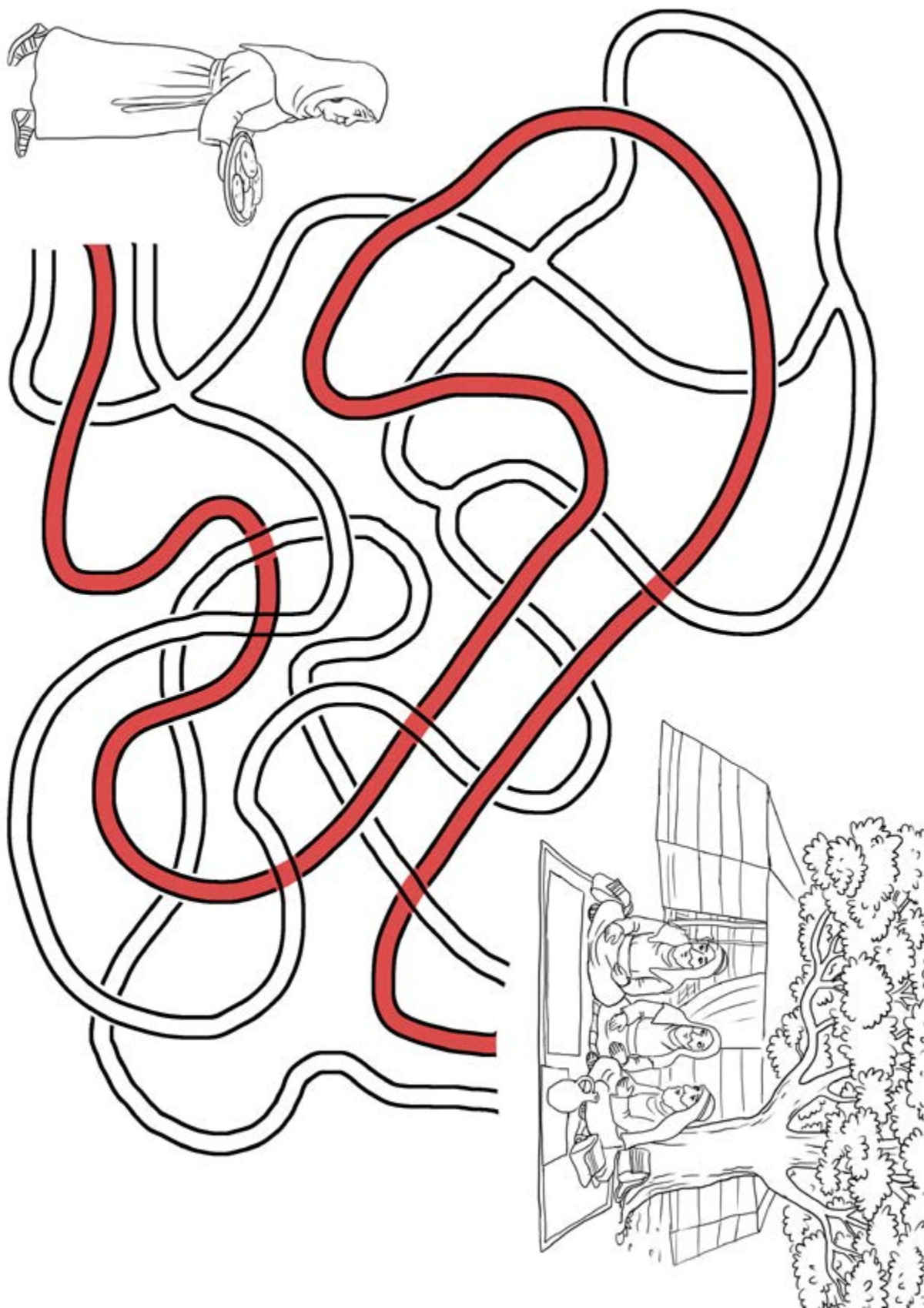


Izsák – 10. feladat  
Segíts Sárának a sütésben! Kösd össze a vonalakat! Ki is színezheted a képet!




Izsák – 11. feladat  
Vezesd Sárát a lángossal a vendégekhez!










Izsák – 12. feladat  
Keresd meg az 5 különbséget a két kép között!  
Az egyik képen karikázd be a különbségeket!






Izsák – 13. feladat  
Mit ígértek Ábrahámnak a vendégek? Színezd ki!




Izsák – 14. feladat  
Beszélgetsetek a képről!




Izsák – 15. feladat  
Sára elbújt – keresd meg a képen! Színezd ki Sárát!



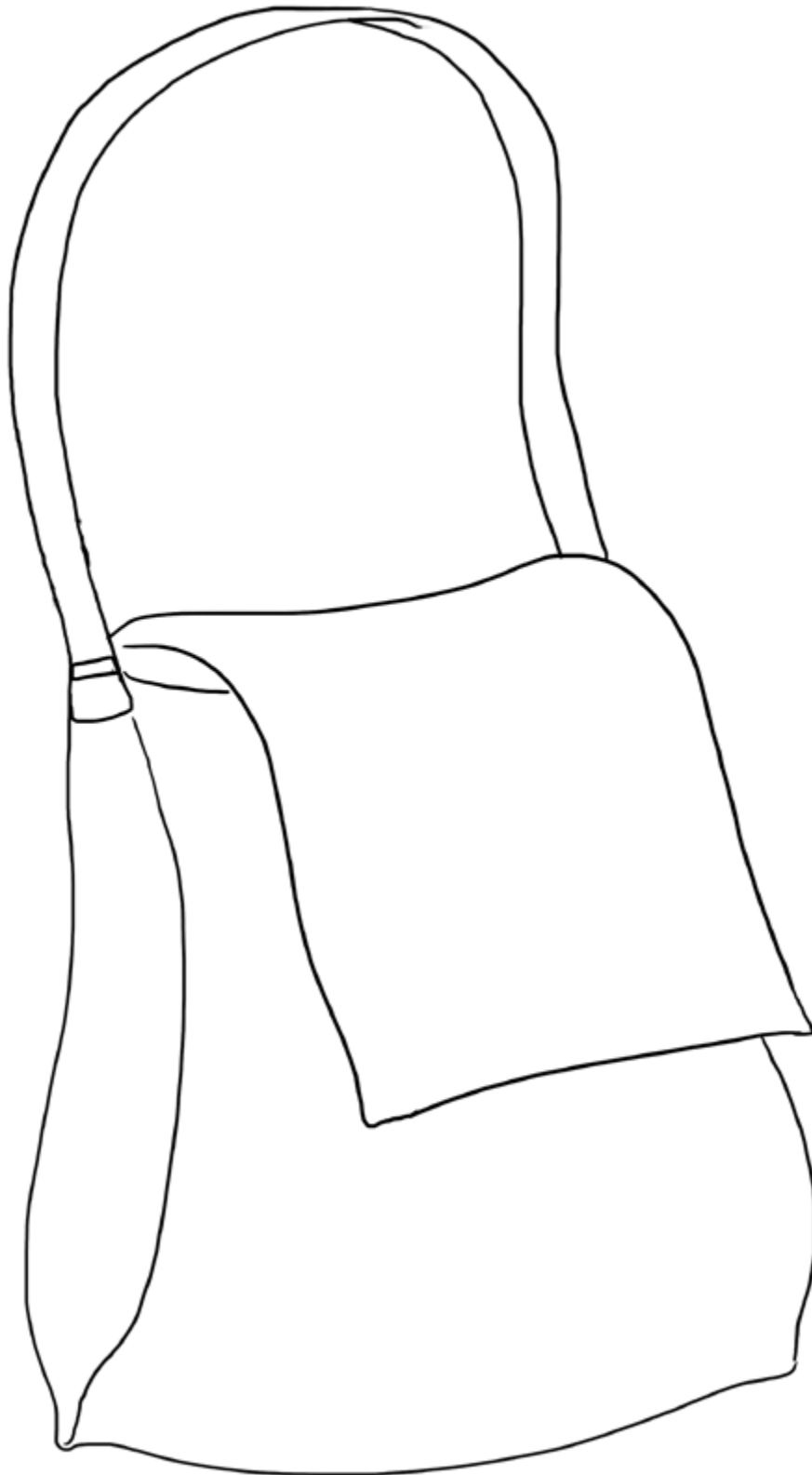
Izsák – 16. feladat  
Keresd meg és karikázd be a 4 különbséget a két kép között!



Izsák – 16. feladat ■ megoldókulcs




Izsák – 17. feladat  
Te mit adnál az útra a vendégeknek? Rajzold a tarisznyába!






Izsák – 18. feladat

Vajon miről beszélgethetett Ábrahám és Sára, amikor a vendégek ígéretére gondoltak?  
Beszélgetsek a képről!



Izsák – 19. feladat



Vajon miről beszélgethetett Ábrahám és Sára, amikor a vendégek ígéretére gondoltak?  
Beszélgetsek a képről!





Izsák – 20. feladat  
Rajzolj Sárának és Ábrahámnak mosolygó arcot!



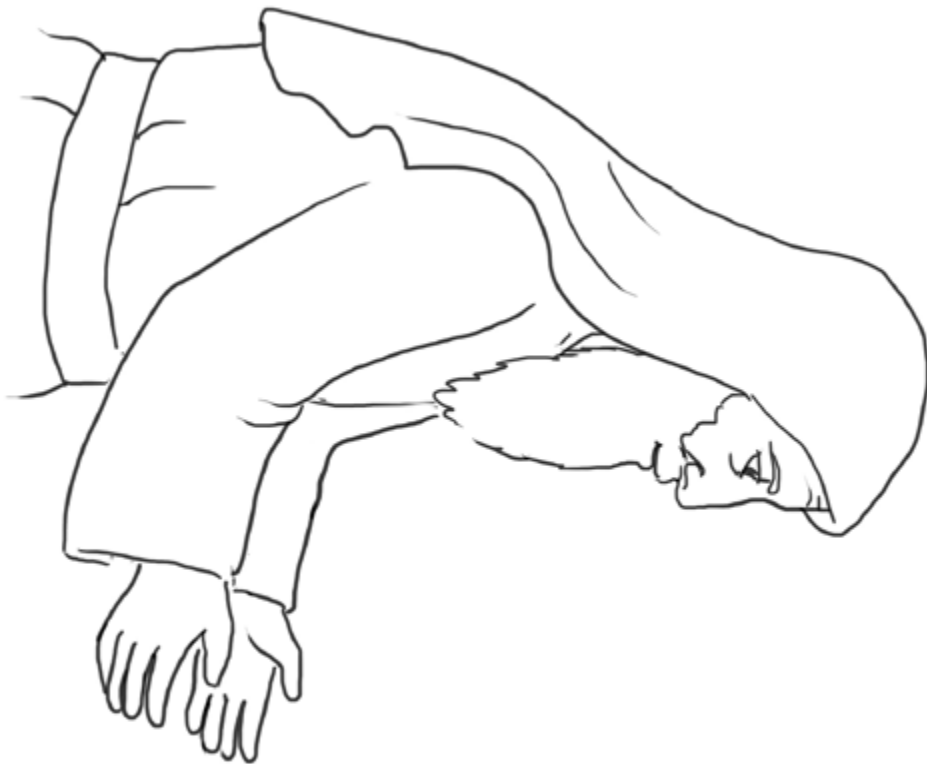
Izsák – 21. feladat  
Keresd meg az 5 különbséget a két kép között!  
Karikázd be a különbségeket!



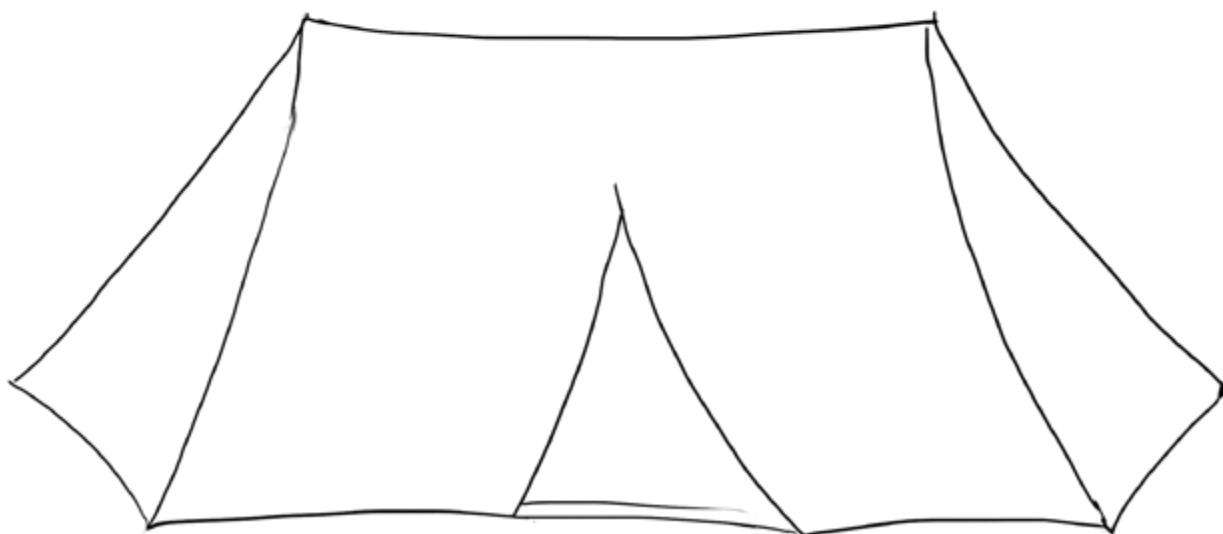
Izsák – 21. feladat ■ megoldókulcs



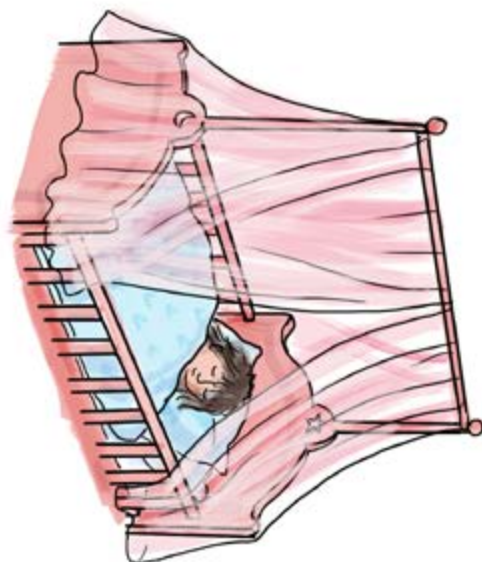
Izsák – 22. feladat  
Rajzold Izsákot Ábrahám és Sára közé!



Izsák – 23. feladat  
Színezd ki az egyik sátorban Ábrahámot, Sárát és Izsákot!  
A másik sátorba rajzold be a saját családodat!



Izsák – 24. feladat  
Vajon melyik gyermek lehet Izsák? Karikázd be!



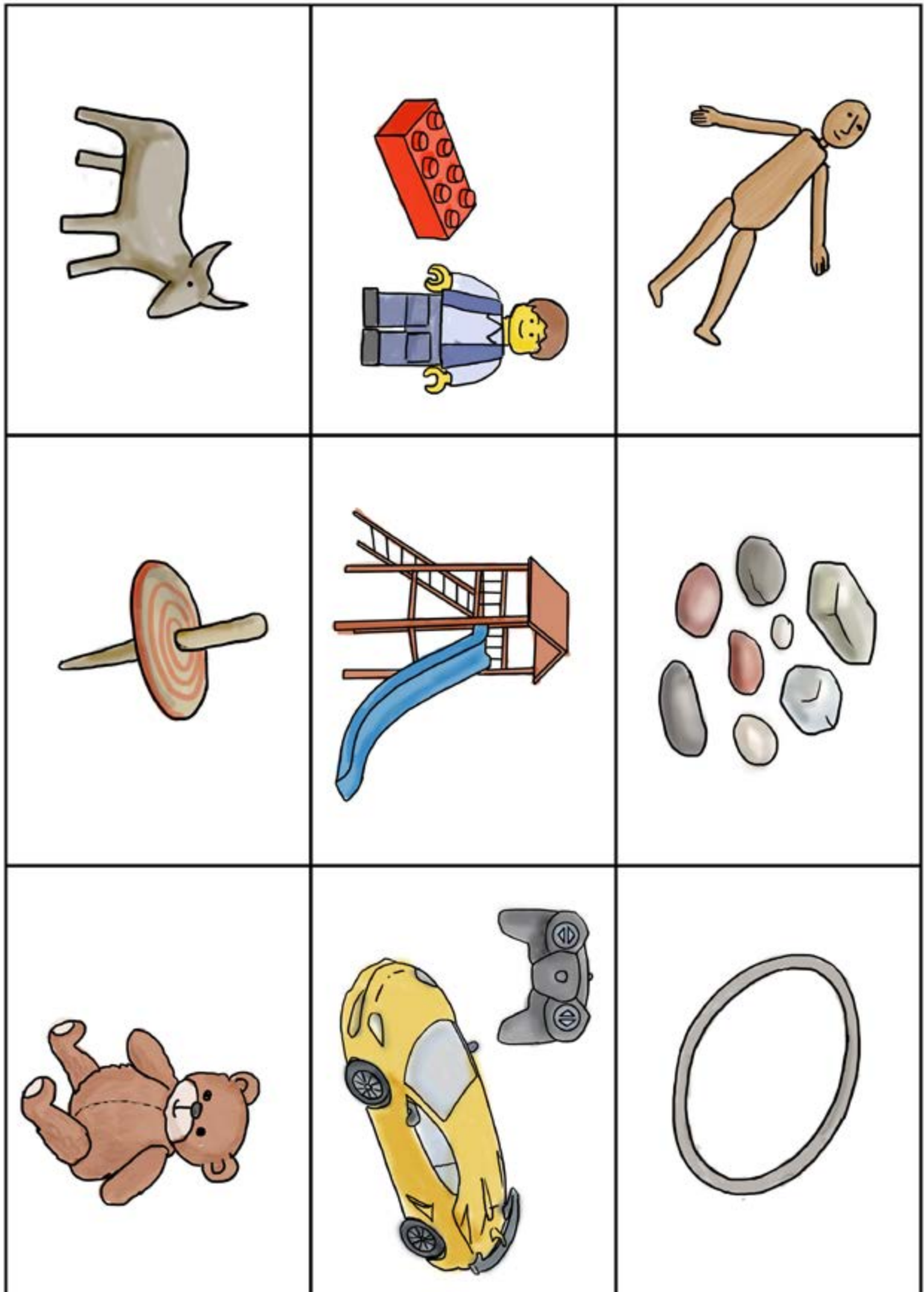


Izsák – 25. feladat  
Mire volt szükséged, amikor kisbaba voltál? Karikázd be!  
Mondd el, mire volt szüksége ezek közül Izsáknak!

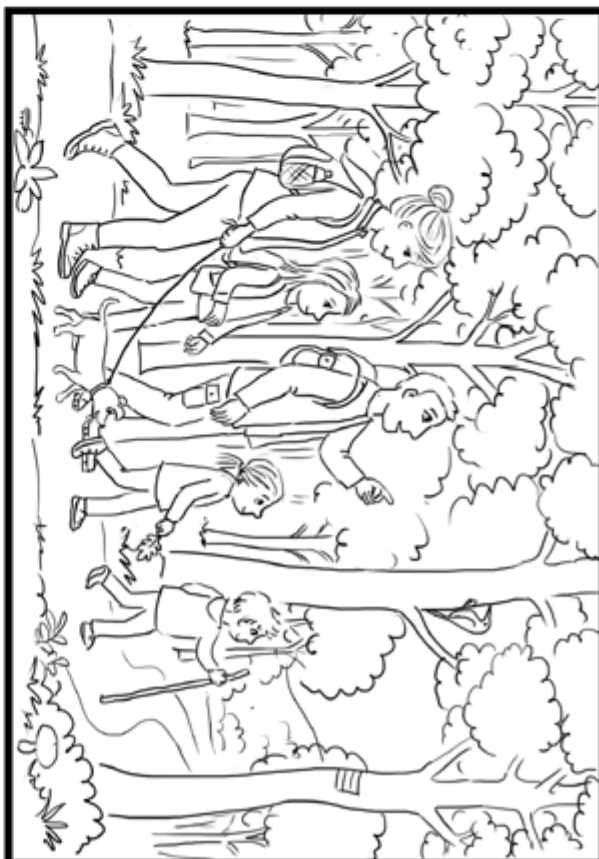




Izsák – 26. feladat

Vajon mivel játszhatott Izsák, amikor nagyobb lett? Válogasd szét a régi és a mai játékokat!



Izsák – 27. feladat  
Melyik lehet Ábrahám családja? Színezd ki Ábrahámot, Sárát és Izsákot!



Izsák – 28. feladat (a)  
Rakd sorba a képeket a történet alapján!




Izsák – 28. feladat (a)  
Rakd sorba a képeket a történet alapján!



Izsák – 28. feladat (a)  
Rakd sorba a képeket a történet alapján!



Izsák – 28. feladat (a)  
Rakd sorba a képeket a történet alapján!



Izsák – 28. feladat (a)  
Rakd sorba a képeket a történet alapján!





Izsák – 28. feladat (a)  
Rakd sorba a képeket a történet alapján!



Izsák – 28. feladat (b)  
Rakd sorba a képeket a történet alapján!




Izsák – 28. feladat (b)



Izsák – 28. feladat (b)



Izsák – 28. feladat (b)













Izsák – 28. feladat (b)






Izsák – 29. feladat  
Keresd meg és vedd a kezvedbe azt a képet, amelyikről éppen mesélek!



Izsák – 30. feladat (1. kép)  
Rakd ki a négy képet az összekevert darabokból!  
(puzzle)



Izsák – 30. feladat (2. kép)  
Rakd ki a négy képet az összekevert darabokból!  
(puzzle)




Izsák – 30. feladat (3. kép)  
Rakd ki a négy képet az összekevert darabokból!  
(puzzle)



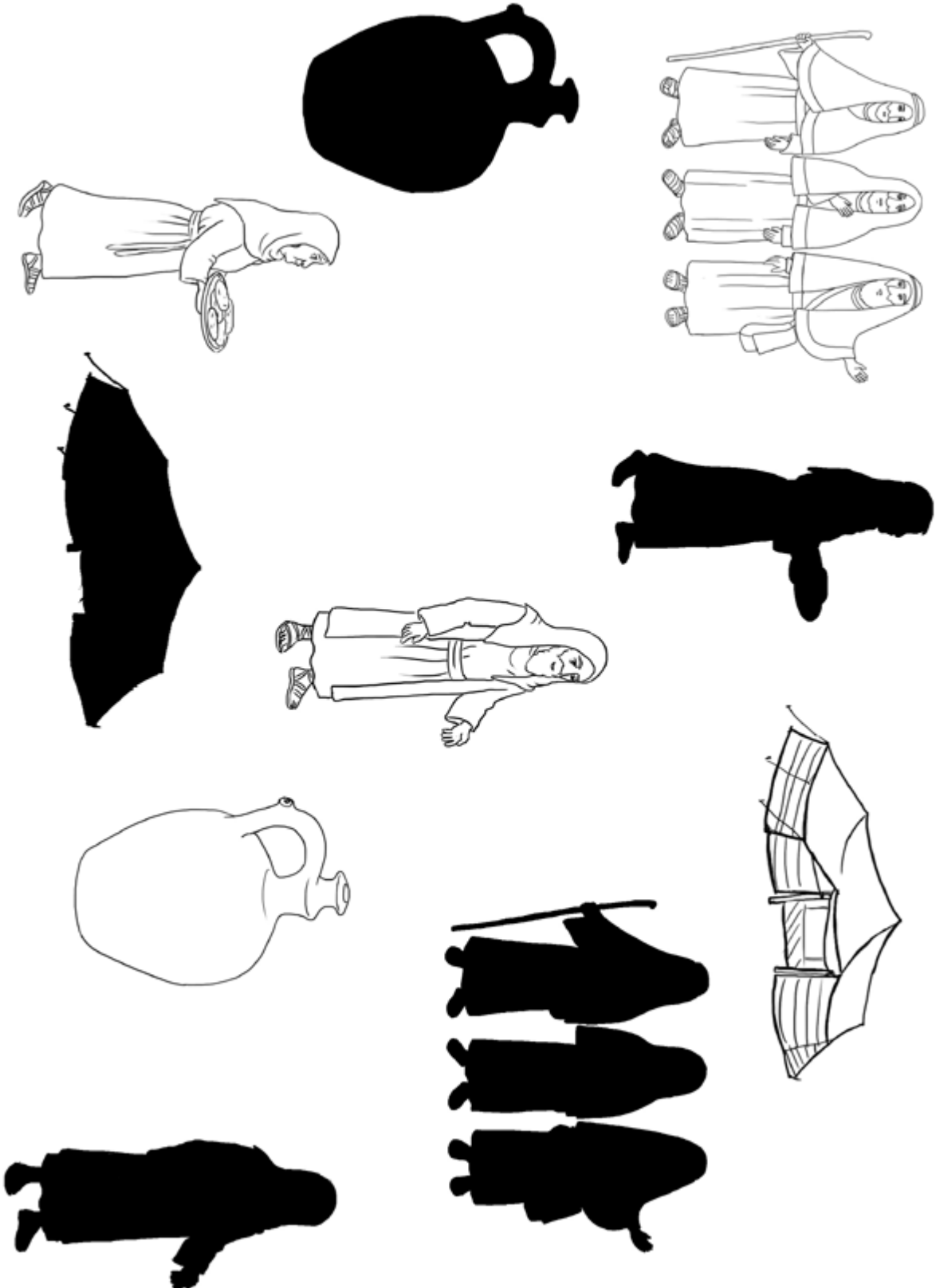
Izsák – 30. feladat (4. kép)  
Rakd ki a négy képet az összekevert darabokból!  
(puzzle)



Izsák – 31. feladat  
Keresd meg és tedd egymás mellé az összetartozó képeket!

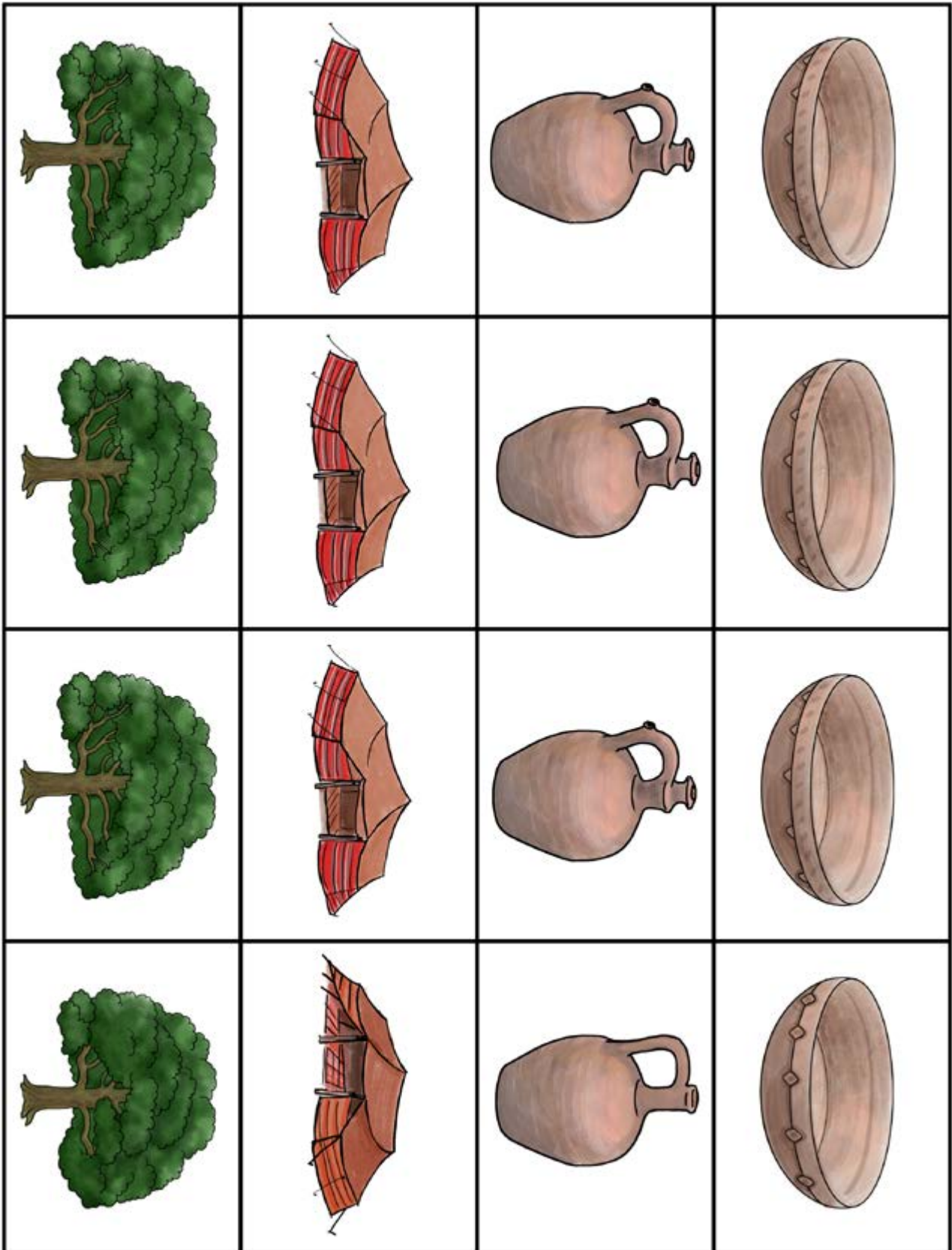


Izsák – 32. feladat  
Kösd össze a képet a párjával!

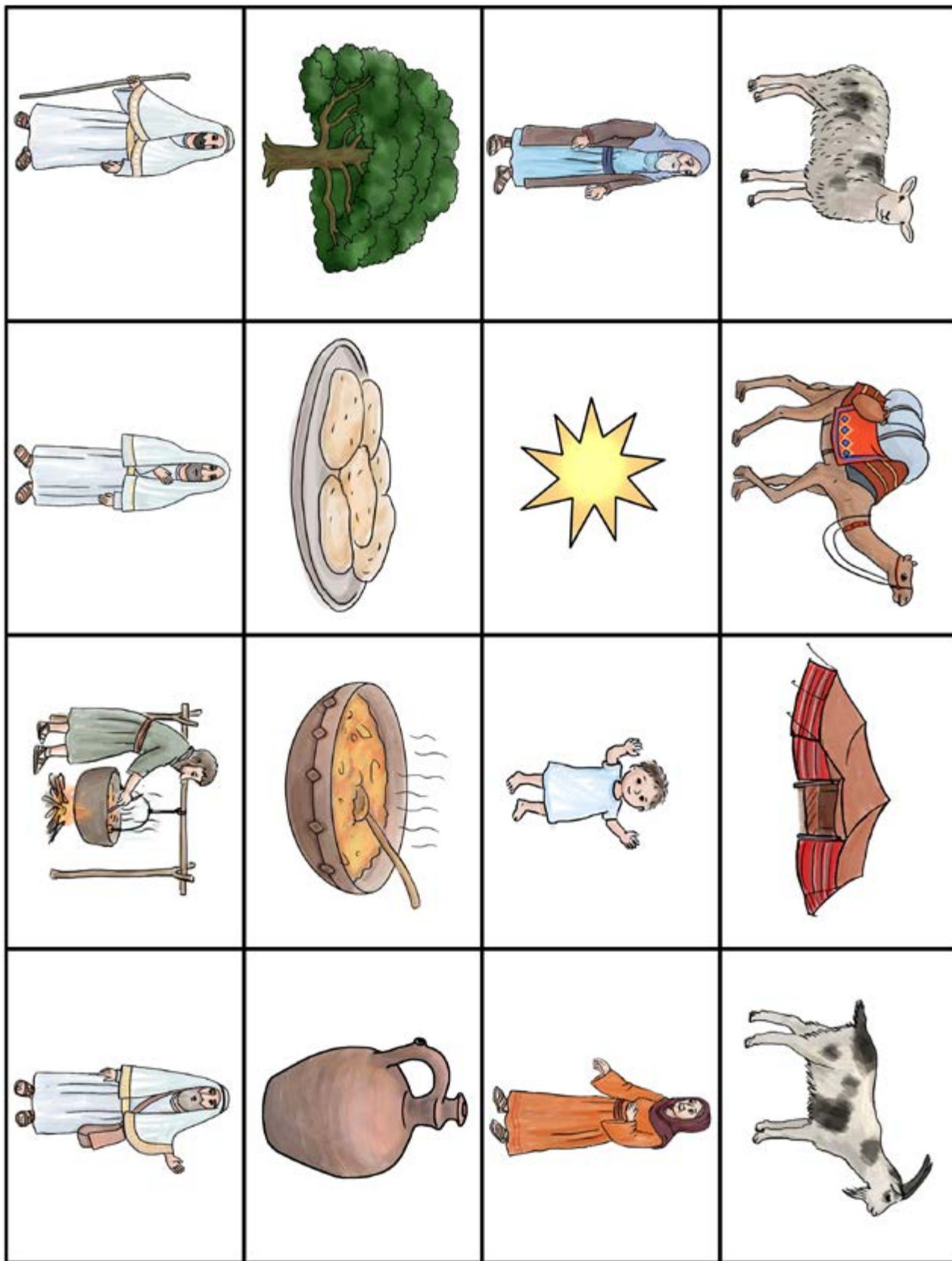


Izsák – 33. feladat

Nézd meg jól a képeket! Válogasd szét a tálakat, vizeskorsókat, sátrakat, tölgyfákat!  
Válaszd ki minden csoportból azt, amelyik más, mint a többi!


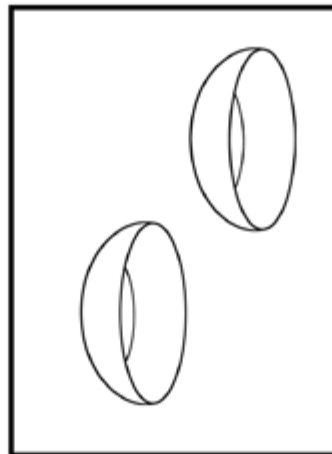
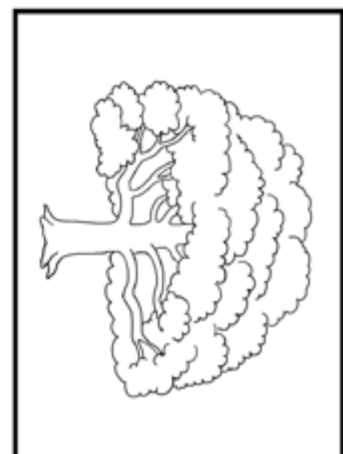
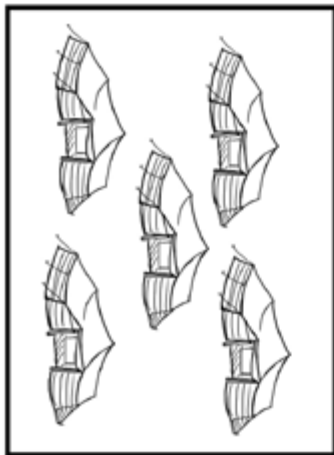
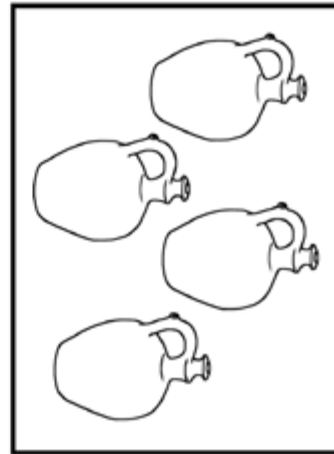

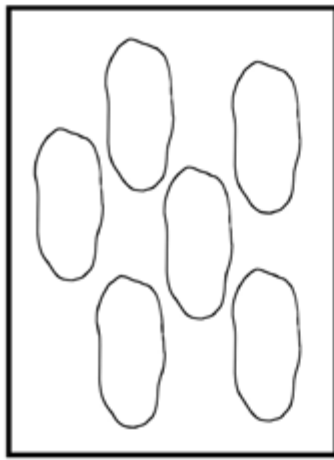


Izsák – 34. feladat  
Karikázd be minden sorban a kakukktojást!



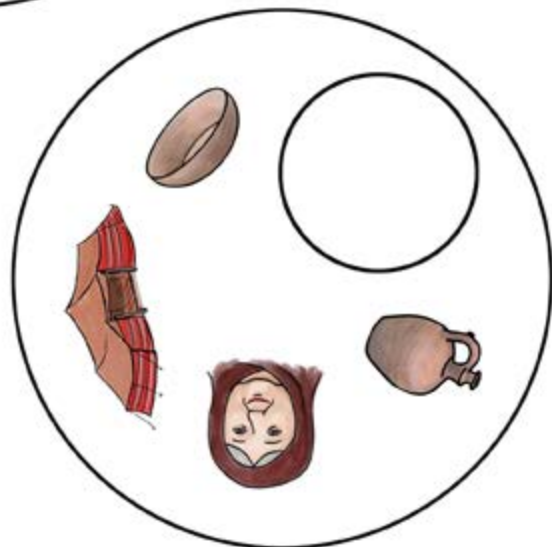



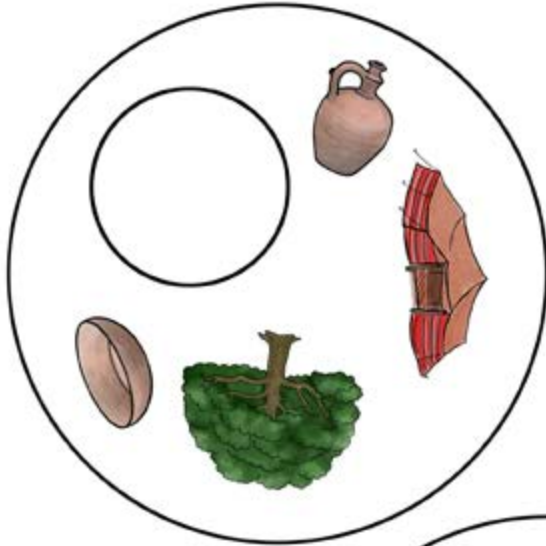


Izsák – 35. feladat  
Miből mennyit találtam? Kösd össze a képeket a megfelelő dobókockával!



Izsák – 36. feladat

A kártyákon ugyanazok a tárgyak és élőlények szerepelnek más-más elrendezésben.  
Minden kártyáról hiányzik egy kép. Melyik az?  
Ha megtalálod, rajzold le az üres helyre!



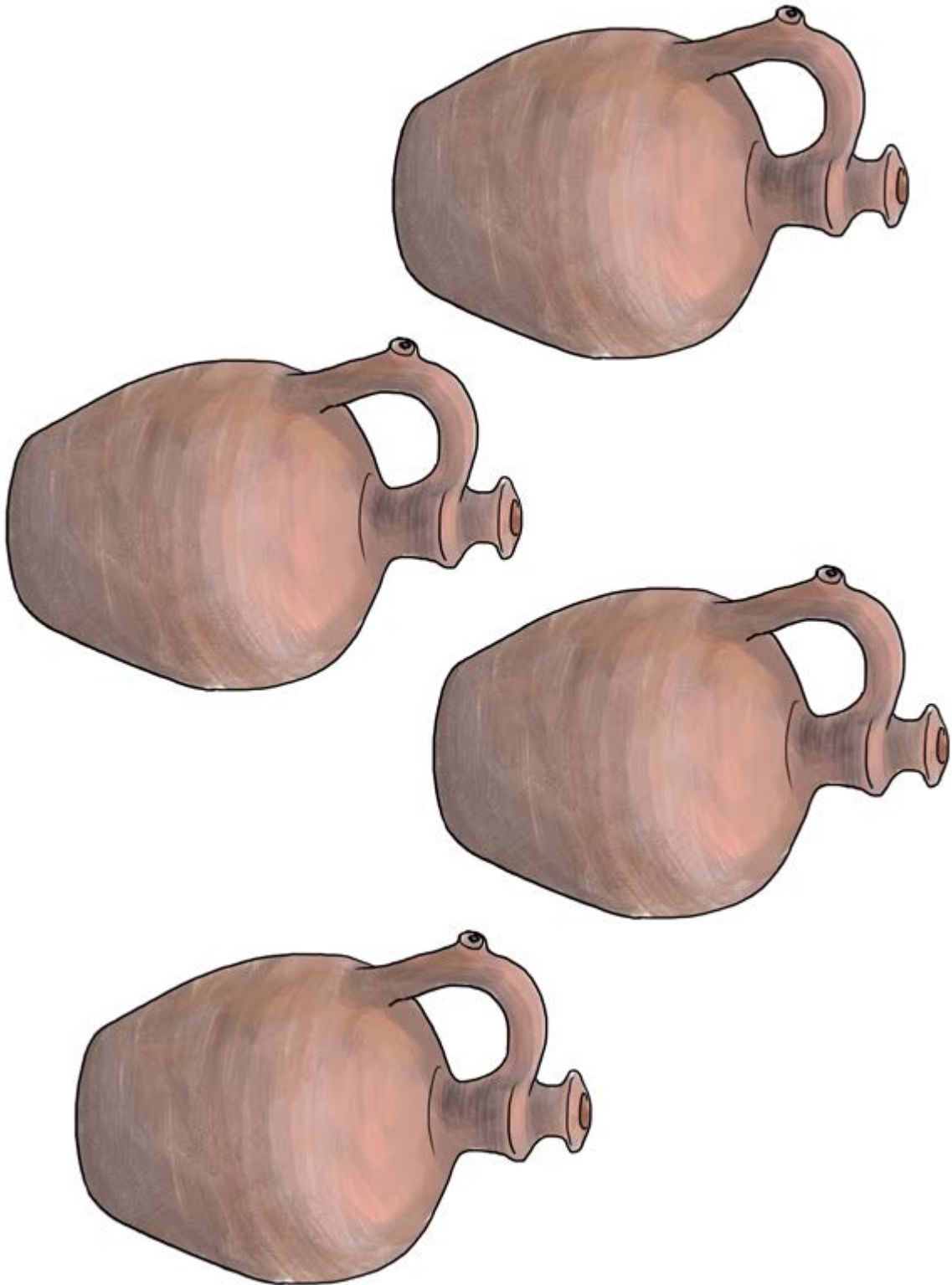
Izsák – 37. feladat (1. kép)

Vándorolj te is Ábrhámmal és a vendégekkel! Lépj annyit az utadon, amennyit látsz a képen!




Izsák – 37. feladat (2. kép)

Vándorolj te is Ábrahámmal és a vendégekkel! Lépj annyit az utadon, amennyit látsz a képen!



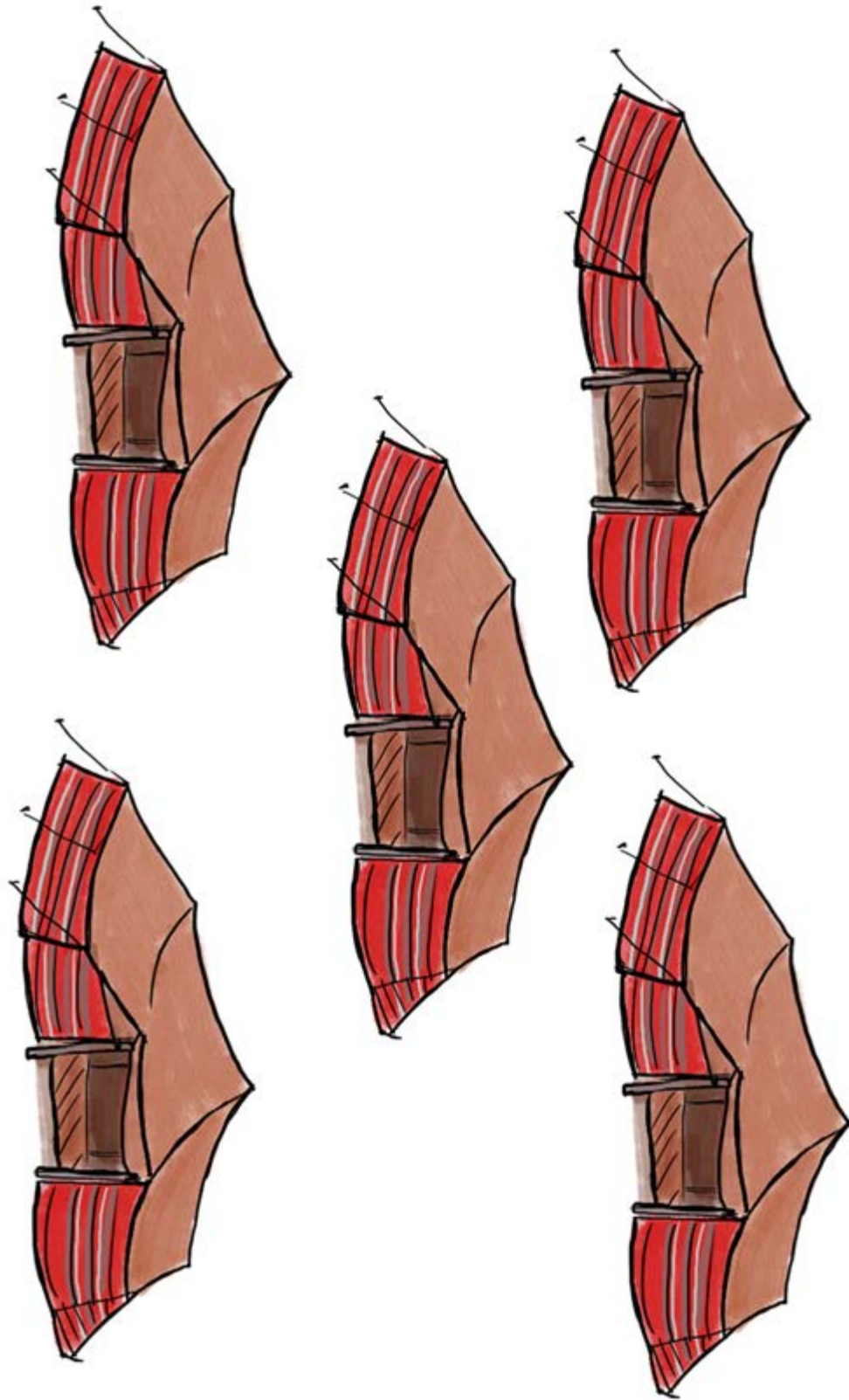
Izsák – 37. feladat (3. kép)

Vándorolj te is Ábrahámmal és a vendégekkel! Lépj annyit az utadon, amennyit látsz a képen!



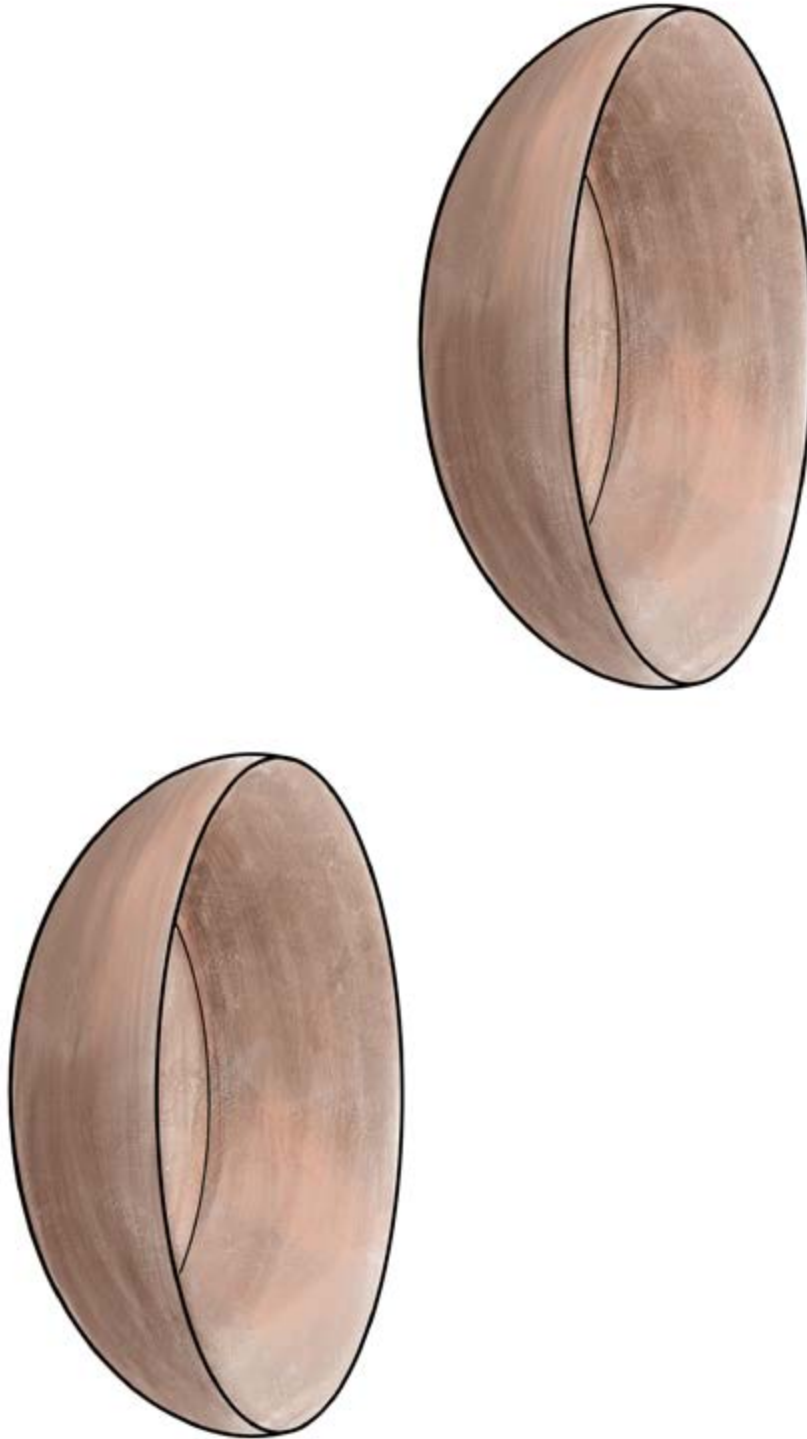
Izsák – 37. feladat (4. kép)

Vándorolj te is Ábrhámmal és a vendégekkel! Lépj annyit az utadon, amennyit látsz a képen!




Izsák – 37. feladat (5. kép)

Vándorolj te is Ábrahámmal és a vendégekkel! Lépj annyit az utadon, amennyit látsz a képen!



Izsák – 37. feladat (6. kép)

Vándorolj te is Ábrhámmal és a vendégekkel! Lépj annyit az utadon, amennyit látsz a képen!





Izsák – 37. feladat (7. kép)

Vándorolj te is Ábrahámmal és a vendégekkel! Lépj annyit az utadon, amennyit látsz a képen!

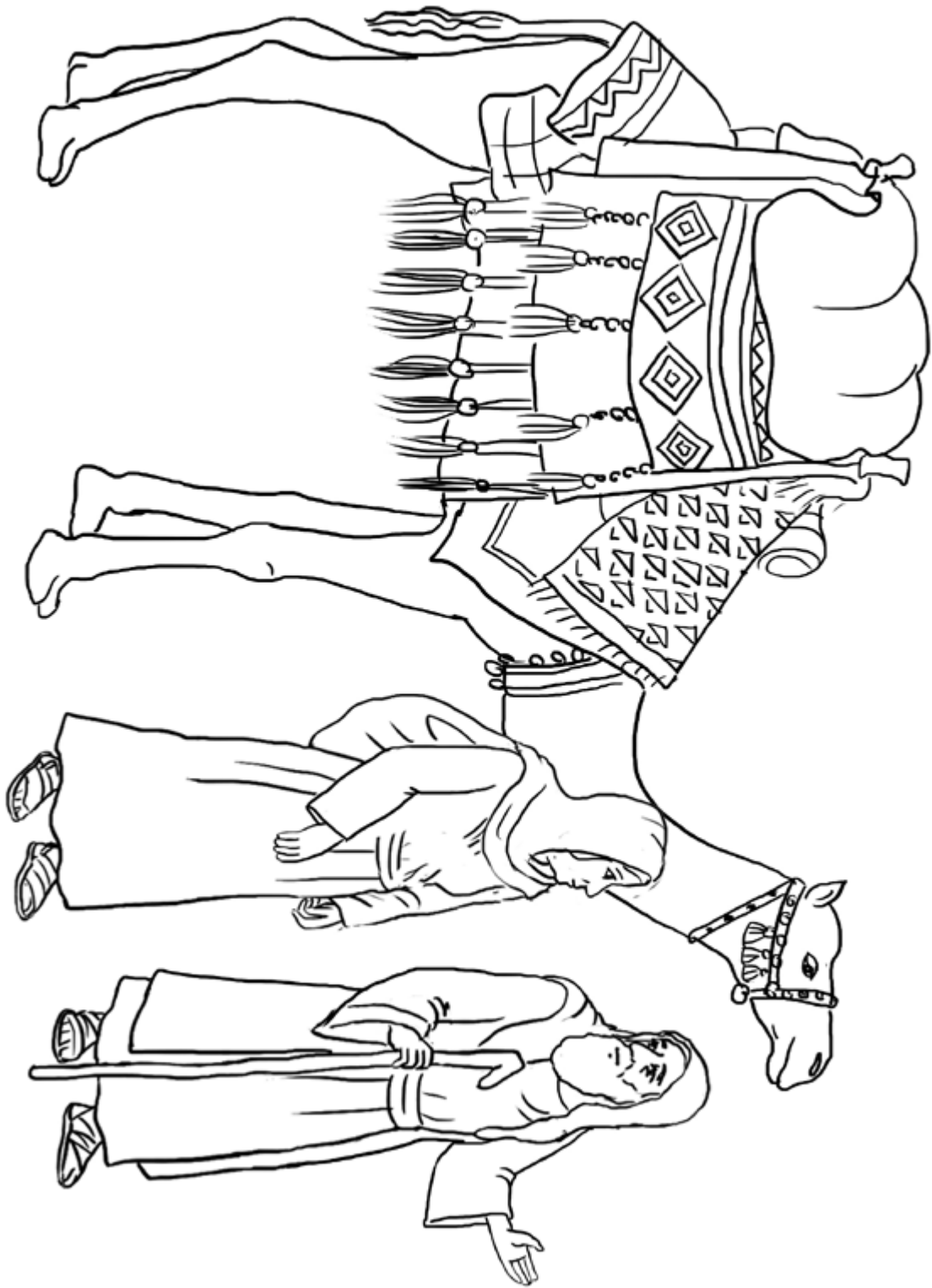


Izsák – 38. feladat


Válaszd ki azt a képet, amelyik illik ahhoz, amiről mesélek! Utánozd, amit a képen láatsz!



Színező 1.



Színező 2.



Színező 3.

