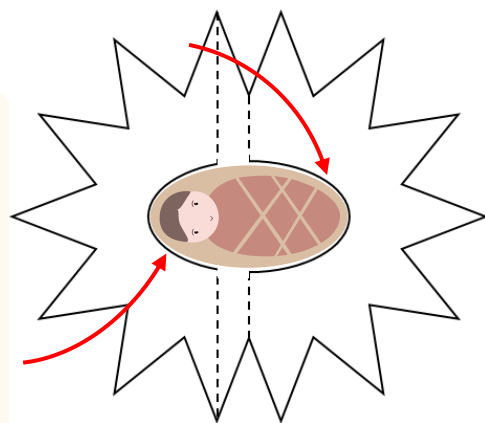



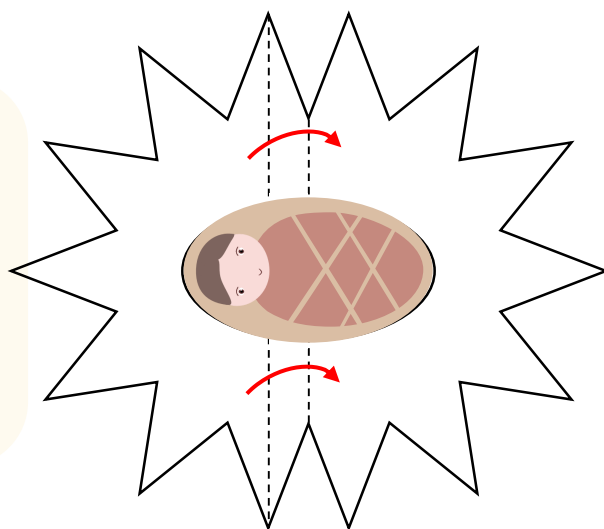
1.

A vastag vonal mentén vágd körbe a csillagot! A csillag közepén óvatos legyél, csak a vastag vonalaknál vágd a lapot! Figyelj oda, hogy ne vágd ki a babát!



2.

A szaggatott vonal mentén hajtsd meg a csillagot! A piros vonal mutatja az irányt. Arra figyelj, hogy a babát ne hajtsd meg!



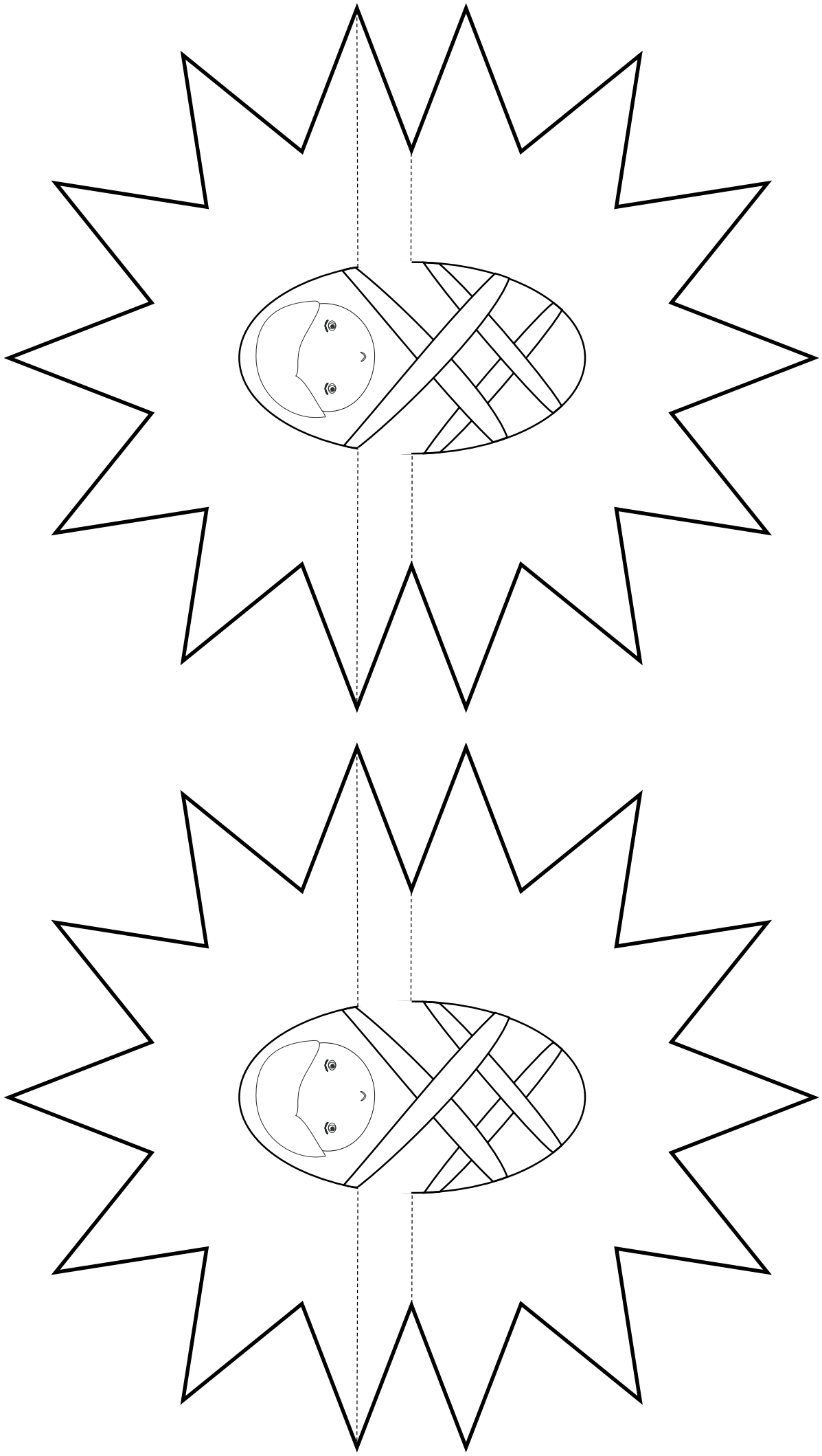
3.

Így néz ki a csillag túloldala a behajtás után. Írd ide: ÍGÉRET!

4.

A csillagot elkészítheted saját színezéssel is. Sablonokat a következő oldalon találsz. Az elkészítéshez videót is készítettünk. A Youtube-on a Katechetikai Műhely RPI néven [ITT](#) találsz.

*Gyermek ígérete - Izsák születése SABLON fekete-fehér*



*Gyermek ígérete - Izsák születése SABLON színes*

