



Templom kívül-belül


Alkotás menete

Videós segítség a lap alján található QR-kóddal nyitható meg vagy ezen a linken:
https://www.youtube.com/watch?v=_7fTXK6s4Hk





1. Vágd ki a kiegészítő sablonokat és a templom sablonját!
2. Hajtogasd meg a szaggatott vonalak mentén a templomot!
3. Hajtsd félbe a sablont, majd vágd be a vastag vonal mentén!
4. A megjelölt területen ragaszd össze a sablont!
5. Vágd el az ajtót középen, majd ragaszd a templomra! Ragaszd fel az ablakokat és a harangot is!
6. Készíts csillagot a toronyra! Rajzolj a templombelsőbe további tárgyakat! (orgonát, úrasztalát, padokat stb.)

Kiegészítő sablonok:



Szükséges eszközök:

- sablonok (kiegészítő és templomsablon)
- papírragasztó
- olló
- színes ceruzák



Templom kívül-belül - templomsablon -

